


# CATÁLOGO 2023

**PERNOS Y TUERCAS**

**STRADAUTO**  
Soluciones Automotrices




Importadora **AUTOMOTRIZ**




### H29-308

A) Rosca M10X1.25  
 B) Estria 10,26 mm  
 C) Hombro 8,80 mm  
 D) Longitud PAVONADO 29,56 mm  
 Tuerca 12009 DEL/TRAS  
**FORSA I**




### H29-041

A) Rosca M10X1.25  
 B) Estria 10,26 mm  
 C) Hombro 8,25 mm  
 D) Longitud PAVONADO 50,00 mm  
 Tuerca 12052 DEL/TRAS  
**FORSA I Largo**




### H29-043

A) Rosca M10X1.25  
 B) Estria 10,92 mm  
 C) Hombro 7,36 mm  
 D) Longitud PAVONADO 40,00 mm  
 Tuerca 12052 DEL/TRAS  
**Mazda 1000**




### H29-334

A) Rosca M12X1.25  
 B) Estria 12,45 mm  
 C) Hombro 9,50 mm  
 D) Longitud PAVONADO 33,50 mm  
 Tuerca 16022 DEL/TRAS  
**Chevrolet Spark**




### H11-166

A) Rosca M12X1.25  
 B) Estria 12,45 mm  
 C) Hombro 15,00 mm  
 D) Longitud PAVONADO 37,50 mm  
 Tuerca 16022 DEL/TRAS  
**Chevrolet Vitara**




### H11-266

A) Rosca M12X1.25  
 B) Estria 12,45 mm  
 C) Hombro 15,00 mm  
 D) Longitud PAVONADO 50,00 mm  
 Tuerca 16022 DEL/TRAS  
**Chevrolet Vitara Largo**




### H44-164

A) Rosca M12X1.25  
 B) Estria 13,08 mm  
 C) Hombro 14,59 mm  
 D) Longitud PAVONADO 38,07 mm  
 Tuerca 16022 DEL/TRAS  
**Datsun 1500**




### H44-162

A) Rosca M12X1.25  
 B) Estria 14,38 mm  
 C) Hombro 13,50 mm  
 D) Longitud PAVONADO 43,00 mm  
 Tuerca 16022 DEL/TRAS  
**Nissan Sentra**




### H44-159

A) Rosca M12X1.25  
 B) Estria 15,44 mm  
 C) Hombro 16,50 mm  
 D) Longitud PAVONADO 42,00 mm  
 Tuerca 16022 DEL/TRAS  
**Datsun**




### H29-242

A) Rosca M12X1.25  
 B) Estria 12,55 mm  
 C) Hombro 11,50 mm  
 D) Longitud PAVONADO 37,46 mm  
 Tuerca 16022 DEL/TRAS  
**Datsun 1200**




### H29-537

A) Rosca M12X1.25  
 B) Estria 12,70 mm  
 C) Hombro 13,45 mm  
 D) Longitud PAVONADO 37,94 mm  
 Tuerca 16022 DEL/TRAS  
**Nissan**




### H29-598

A) Rosca M12X1.25  
 B) Estria 12,70 mm  
 C) Hombro 13,00 mm  
 D) Longitud PAVONADO 40,96 mm  
 Tuerca 16022 DEL/TRAS  
**Nissan**




### H44-170

A) Rosca M12X1.25  
 B) Estria 13,08 mm  
 C) Hombro 10,00 mm  
 D) Longitud PAVONADO 32,00 mm  
 Tuerca 16022 DEL/TRAS  
 Nissan Frontier




### H44-258

A) Rosca M12X1.25  
 B) Estria 13,13 mm  
 C) Hombro 13,45 mm  
 D) Longitud PAVONADO 50,00 mm  
 Tuerca 16022 DEL/TRAS  
 Datsun 1500 Largo




### H29-322

A) Rosca M12X1.25  
 B) Estria 14,22 mm  
 C) Hombro 8,24 mm  
 D) Longitud PAVONADO 31,11 mm  
 Tuerca 16022 DEL/TRAS  
 Subaru




### H44-262

A) Rosca M12X1.25  
 B) Estria 14,35 mm  
 C) Hombro 13,22 mm  
 D) Longitud PAVONADO 50,00 mm  
 Tuerca 16022 DEL/TRAS  
 Nissan Sentra Largo




### H44-163

A) Rosca M12X1.25  
 B) Estria 14,38 mm  
 C) Hombro 13,84 mm  
 D) Longitud PAVONADO 39,00 mm  
 Tuerca 16022 DEL/TRAS  
 Nissan Sentra Corto




### H11-014

A) Rosca M12X1.50  
 B) Estria 12,52 mm  
 C) Hombro 12,19 mm  
 D) Longitud PAVONADO 47,00 mm  
 Tuerca 16023 DEL/TRAS  
 Chevrolet Aveo, Optra



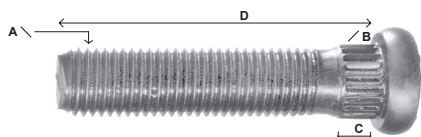
### H29-603

A) Rosca M12X1.50  
 B) Estria 14,30 mm  
 C) Hombro 24,00 mm  
 D) Longitud PAVONADO 86,00 mm  
 Tuerca -----  
 Toyota Land Cruiser




### H29-033

A) Rosca M12X1.50  
 B) Estria 12,95 mm  
 C) Hombro 13,71 mm  
 D) Longitud PAVONADO 45,50 mm  
 Tuerca 16021 DEL/TRAS  
 Hyundai, Kia




### H29-323

A) Rosca M12X1.50  
 B) Estria 12,95 mm  
 C) Hombro 7,92 mm  
 D) Longitud PAVONADO 54,00 mm  
 Tuerca 16021 DEL/TRAS  
 Chevrolet Tracker Largo




### H11-121

A) Rosca M12X1.50  
 B) Estria 14,55 mm  
 C) Hombro 7,50 mm  
 D) Longitud PAVONADO 37,00 mm  
 Tuerca 16023 DEL/TRAS  
 Chevrolet Luv Dmax




### H29-528

A) Rosca M12X1.50  
 B) Estria 12,90 mm  
 C) Hombro 7,50 mm  
 D) Longitud PAVONADO 41,50 mm  
 Tuerca 16021 DEL/TRAS  
 Chevrolet Tracker Corto




### H33-185

A) Rosca M12X1.50  
 B) Estria 12,90 mm  
 C) Hombro 13,32 mm  
 D) Longitud PAVONADO 42,50 mm  
 Tuerca 16021 DEL/TRAS  
 Ford



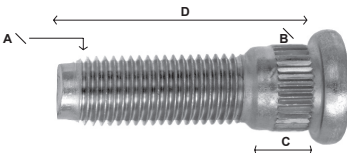
### H11-157

A) Rosca M12X1.50  
 B) Estria 12,95 mm  
 C) Hombro 7,90 mm  
 D) Longitud PAVONADO 42,50 mm  
 Tuerca 16023 DEL/TRAS  
**Chevrolet Dmax**




### H29-309

A) Rosca M12X1.50  
 B) Estria 13,16 mm  
 C) Hombro 17,14 mm  
 D) Longitud PAVONADO 42,50 mm  
 Tuerca 16021 DEL/TRAS  
**Kia**




### H33-164

A) Rosca M12X1.50  
 B) Estria 14,58 mm  
 C) Hombro 10,66 mm  
 D) Longitud PAVONADO 44,50 mm  
 Tuerca 16023 DEL/TRAS  
**Ford**




### H22-163

A) Rosca M12X1.50  
 B) Estria 14,20 mm  
 C) Hombro 10,30 mm  
 D) Longitud PAVONADO 37,00 mm  
 Tuerca 16023 DEL/TRAS  
**Chrysler**




### H29-590

A) Rosca M12X1.50  
 B) Estria 14,25 mm  
 C) Hombro 15,00 mm  
 D) Longitud PAVONADO 44,50 mm  
 Tuerca 16021 DEL/TRAS  
**Toyota**




### H22-171

A) Rosca M12X1.50  
 B) Estria 14,30 mm  
 C) Hombro 7,30 mm  
 D) Longitud PAVONADO 38,00 mm  
 Tuerca 16023 DEL/TRAS  
**Chevrolet**




### H29-269

A) Rosca M12X1.50  
 B) Estria 12,30 mm  
 C) Hombro 12,30 mm  
 D) Longitud PAVONADO 37,00 mm  
 Tuerca \*\*\*\*  
**Honda**



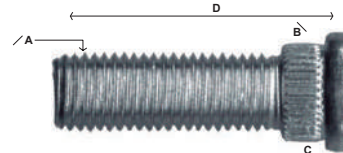
### H29-594

A) Rosca M12X1.50  
 B) Estria 14,30 mm  
 C) Hombro 9,00 mm  
 D) Longitud PAVONADO 60,00 mm  
 Tuerca \*\*\*\*  
**Toyota Largo**



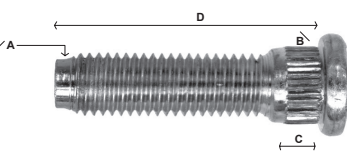
### H44-502

A) Rosca M12X1.50  
 B) Estria 14,20 mm  
 C) Hombro 9,00 mm  
 D) Longitud PAVONADO 40,00 mm  
 Tuerca \*\*\*\*  
**Toyota**




### H44-701 H44-702

A) Rosca M12X1.50  
 B) Estria 14,30 mm  
 C) Hombro \*\*\*\*  
 D) Longitud PAVONADO 45,00 mm  
 Tuerca \*\*\*\*  
**Hyundai**




### H33-171

A) Rosca M12X1.75  
 B) Estria 14,78 mm  
 C) Hombro 9,65 mm  
 D) Longitud PAVONADO 50,80 mm  
 Tuerca 12031 DEL/TRAS  
**Ford**




### H33-372 H33-073

A) Rosca M14X1.50  
 B) Estria 15,93 mm  
 C) Hombro 14,60 mm  
 D) Longitud PAVONADO 69,85 mm  
 Tuerca Delantera  
**Ford F-350**




**H29-318**  
**H29-418**

A) Rosca M14X1.50  
 B) Estria 17,00 mm  
 C) Hombro ----  
 D) Longitud 27,00 mm  
 PAVONADO / CROMADO  
 Tuerca Delantera  
 Porsche




**H11-159**  
**H82-101 NWB Economic**

A) Rosca M14X1.50  
 B) Estria 15,88 mm  
 C) Hombro 13,70 mm  
 D) Longitud 54,00 mm  
 PAVONADO  
 Tuerca 12010 Delantera  
 Chevrolet




**H22-174**

A) Rosca M14X1.50  
 B) Estria 14,48 mm  
 C) Hombro 10,32 mm  
 D) Longitud 47,62 mm  
 PAVONADO  
 Tuerca 16063 DEL/TRAS  
 Chrysler




**H11-162**  
**H82-103 NWB Economic**

A) Rosca M14X1.50  
 B) Estria 15,95 mm  
 C) Hombro 7,00 mm  
 D) Longitud 44,00 mm  
 PAVONADO  
 Tuerca 16001 Delantera  
 Chevrolet




**H11-161**

A) Rosca M14X1.50  
 B) Estria 15,88 mm  
 C) Hombro 31,70 mm  
 D) Longitud 90,02 mm  
 PAVONADO  
 Tuerca 12010 DEL/TRAS  
 Chevrolet




**H11-160**  
**H82-102 NWB Economic**

A) Rosca M14X1.50  
 B) Estria 15,80 mm  
 C) Hombro 14,00 mm  
 D) Longitud 44,00 mm  
 PAVONADO  
 Tuerca 16001 DEL/TRAS  
 Chevrolet




**H33-172**  
**H82-303 NWB Economic**

A) Rosca M14X2.00  
 B) Estria 16,00 mm  
 C) Hombro 14,60 mm  
 D) Longitud 65,50 mm  
 PAVONADO  
 Tuerca 12037 Delantera  
 Fors F-350, F-450




**H33-150**

A) Rosca M14X2.00  
 B) Estria 16,00 mm  
 C) Hombro 9,50 mm  
 D) Longitud 56,00 mm  
 PAVONADO  
 Tuerca 12037 TRAS  
 Ford




**H33-173**

A) Rosca M14X2.00  
 B) Estria 16,00 mm  
 C) Hombro \*\*\*  
 D) Longitud 77,70 mm  
 PAVONADO  
 Tuerca \*\*\*  
 Ford




**H99-094**

A) Rosca M18X1.50  
 B) Estria 18,16 mm  
 C) Hombro 46,76 mm  
 D) Longitud 106,00 mm  
 PAVONADO  
 Tuerca 12094 DELT/TRAS  
 VW Volksbus




**H29-697**  
**H29-698L**

A) Rosca M20X1.50  
 A2) Rosca M 20X1.50  
 B) Estria 20,83 mm  
 C) Hombro 15,24 mm  
 D) Longitud 75,56 mm  
 PAVONADO  
 Tuerca ----  
 Dina




**H99-727**  
**H81-907 NWB Economic**

A) Rosca M22X1.50  
 B) Estria 2 5,78 mm  
 C) Hombro 17,14 mm  
 D) Longitud 120,65 mm  
 PAVONADO  
 Tuerca 12640 TRAS  
 Internacional




**H99-711**  
**H81-903 NWB Economic**

- A) Rosca M22X1.50
  - B) Estria 25,78 mm
  - C) Hombro 21,20 mm
  - D) Longitud 130,00 mm
- PAVONADO  
Tuerca 12640 TRAS  
Internacional




**H99-082**  
**H81-905 NWB Economic**

- A) Rosca M22X1.50
  - B) Estria 23,75 mm
  - C) Hombro 22,60 mm
  - D) Longitud 94,48 mm
- PAVONADO  
Tuerca 12640 TRAS  
Keenworth




**H99-076**

- A) Rosca M22X1.50
  - B) Estria 23,80 mm
  - C) Hombro 41,00 mm
  - D) Longitud 99,00 mm
- PAVONADO  
Tuerca 12640 TRAS  
----




**H99-177**

- A) Rosca M22X1.50
  - B) Estria 23,88 mm
  - C) Hombro 40,00 mm
  - D) Longitud 104,00 mm
- PAVONADO  
Tuerca 12640 TRAS  
----




**H99-077**  
**H81-908 NWB Economic**

- A) Rosca M22X1.50
  - B) Estria 23,88 mm
  - C) Hombro 40,00 mm
  - D) Longitud 113,00 mm
- PAVONADO  
Tuerca 12640 TRAS  
----




**H99-085**

- A) Rosca M22X1.50
  - B) Estria 23,90 mm
  - C) Hombro 21,00 mm
  - D) Longitud 77,47 mm
- PAVONADO  
Tuerca 12640 TRAS  
Volvo




**H99-731**

- A) Rosca M22X1.50
  - B) Estria 23,90 mm
  - C) Hombro 34,29 mm
  - D) Longitud 79,37 mm
- PAVONADO  
Tuerca 12640 TRAS  
Volvo




**H55-620**

- A) Rosca M22X1.50
  - B) Estria 25,10 mm
  - C) Hombro 15,24 mm
  - D) Longitud 107,00 mm
- PAVONADO  
Tuerca 12640 TRAS  
----




**H55-621**

- A) Rosca M22X1.50
  - B) Estria 25,10 mm
  - C) Hombro 15,24 mm
  - D) Longitud 128,50 mm
- PAVONADO  
Tuerca 12640 TRAS  
----




**H99-739**

- A) Rosca M22X1.50
  - B) Estria 24,82 mm
  - C) Hombro 56,00 mm
  - D) Longitud 98,00 mm
- PAVONADO  
Tuerca 12640 DEL/TRAS  
Nissan UD




**H99-058**  
**H81-912 NWB Economic**

- A) Rosca M22X1.50
  - B) Estria 25,55 mm
  - C) Hombro 33,00 mm
  - D) Longitud 1000,00 mm
- PAVONADO  
Tuerca 12640 TRAS  
Dirona




**H99-729**

- A) Rosca M22X1.50
  - B) Estria 25,55 mm
  - C) Hombro 33,65 mm
  - D) Longitud 101,60 mm
- PAVONADO  
Tuerca 12640 TRAS  
-----




### H99-083

A) Rosca M22X1.50  
 B) Estria 25,63 mm  
 C) Hombro 18,41 mm  
 D) Longitud PAVONADO 89,00 mm  
 Tuerca 12640 ----




### H99-073

A) Rosca M22X1.50  
 B) Estria 22,99 mm  
 C) Hombro 18,00 mm  
 D) Longitud PAVONADO 85,00 mm  
 Tuerca 12640 DEL




### H99-715

A) Rosca M22X1.50  
 B) Estria 31,80 mm  
 C) Hombro 30,00 mm  
 D) Longitud PAVONADO 100,00 mm  
 Tuerca 12640 DEL  
**Kenworth**




### H99-069 H81-906 NWB Economic

A) Rosca M22X1.50  
 B) Estria 23,85 mm  
 C) Hombro 38,10 mm  
 D) Longitud PAVONADO 139,00 mm  
 Tuerca 12640 TRAS  
**Keenworth**




### H55-613

A) Rosca M22X1.50  
 B) Estria 23,88 mm  
 C) Hombro 31,00 mm  
 D) Longitud PAVONADO 92,50 mm  
 Tuerca 12640 TRAS




### H99-738

A) Rosca M22X1.50  
 B) Estria 23,88 mm  
 C) Hombro 43,56 mm  
 D) Longitud PAVONADO 97,53 mm  
 Tuerca 12640 TRAS




### H55-616

A) Rosca M22X1.50  
 B) Estria 24,00 mm  
 C) Hombro 40,00 mm  
 D) Longitud PAVONADO 104,00 mm  
 Tuerca 12640 TRAS




### H99-740 H81-904 NWB Economic

A) Rosca M22X1.50  
 B) Estria 24,13 mm  
 C) Hombro 22,22 mm  
 D) Longitud PAVONADO 94,00 mm  
 Tuerca 12640 DEL




### H99-080

A) Rosca M22X1.50  
 B) Estria 24,13 mm  
 C) Hombro 23,50 mm  
 D) Longitud PAVONADO 117,00 mm  
 Tuerca 12640 ----



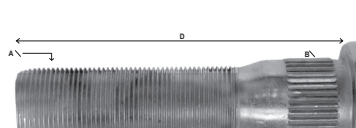
### H99-709

A) Rosca M22X1.50  
 B) Estria 25,78 mm  
 C) Hombro 17,50 mm  
 D) Longitud PAVONADO 100,00 mm  
 Tuerca 12640 TRAS  
**Dina**




### H99-067 H99-067 IMP H81-906 NWB Economic

A) Rosca M22X1.50  
 B) Estria 25,78 mm  
 C) Hombro 23,50 mm  
 D) Longitud PAVONADO 100,00 mm  
 Tuerca 12640 TRAS  
**Dina**




### H99-065 H81-901 NWB Economic

A) Rosca M22X1.50  
 B) Estria 25,78 mm  
 C) Hombro 27,00 mm  
 D) Longitud PAVONADO 107,00 mm  
 Tuerca 12640 TRAS  
**Dina**




### H29-157

A) Rosca 7/16-20  
 B) Estria 12,07 mm  
 C) Hombro 6,35 mm  
 D) Longitud PAVONADO 53,98 mm  
 Tuerca 16001 DEL/TRAS  
**Chevrolet Blazer Largo**




### H11-065

A) Rosca 7/16-20  
 B) Estria 11,86 mm  
 C) Hombro 5,3 mm  
 D) Longitud PAVONADO 36,51 mm  
 Tuerca 16001 DEL/TRAS  
**Chevrolet Blazer Corto**




### H29-259

A) Rosca 7/16-20  
 B) Estria 11,99 mm  
 C) Hombro 10,32 mm  
 D) Longitud PAVONADO 43,26 mm  
 Tuerca 16005 DEL/TRAS  
**Chevrolet**




### H11-094 H11-095L

A) Rosca 7/16-20  
 B) Estria 14,20 mm  
 C) Hombro 13,89 mm  
 D) Longitud PAVONADO 41,28 mm  
 Tuerca 16001 Delantera  
**Chevrolet**




### H44-222

A) Rosca 7/16-20  
 B) Estria 14,30 mm  
 C) Hombro 22,23 mm  
 D) Longitud PAVONADO 44,45 mm  
 Tuerca 16001 DEL/TRAS  
**Jeep**




### H29-511

A) Rosca 1/2-20  
 B) Estria 15,88 mm  
 C) Hombro 13,49 mm  
 D) Longitud PAVONADO 56,36 mm  
 Tuerca 16005 DEL/TRAS  
**Ford**




### H77-001 H77-104 H81-700 NWB Economic

A) Rosca 1/2-20  
 B) Estria 15,90 mm  
 C) Hombro 9,53 mm  
 D) Longitud PAVONADO 44,45 mm  
 Tuerca -----




### H33-121

A) Rosca 1/2-20  
 B) Estria 15,75 mm  
 C) Hombro 21,43 mm  
 D) Longitud PAVONADO 51,59 mm  
 Tuerca 16005 DEL/TRAS  
**Ford**




### H22-068 H22-069L H81-203 NWB Economic

A) Rosca 1/2-20  
 B) Estria 17,04 mm  
 C) Hombro 12,70 mm  
 D) Longitud PAVONADO 40,48 mm  
 Tuerca 16003 DEL/TRAS  
**Chrysler**




### H11-167

A) Rosca 1/2-20  
 B) Estria 13,64 mm  
 C) Hombro 10,32 mm  
 D) Longitud PAVONADO 44,45 mm  
 Tuerca 16001 DEL/TRAS  
**Chevrolet**




### H33-166

A) Rosca 1/2-20  
 B) Estria 17-20 mm  
 C) Hombro 11,91 mm  
 D) Longitud PAVONADO 45,24 mm  
 Tuerca 16005 DEL/TRAS  
**Ford**




### H29-510 H81-600 NWB Economic

A) Rosca 1/2-20  
 B) Estria 15,85 mm  
 C) Hombro 12,70 mm  
 D) Longitud PAVONADO 44,45 mm  
 Tuerca 16005 Delantera  
**Ford**




### H33-169

- A) Rosca 1/2-20
  - B) Estria 15,88 mm
  - C) Hombro 13,49 mm
  - D) Longitud PAVONADO 50,80 mm
- Tuerca 16005 DEL/TRAS  
Ford




### H77-218 H81-701 NWB Economic H77-318

- A) Rosca 1/2-20
  - B) Estria 19,05 mm
  - C) Hombro ----
  - D) Longitud PAVONADO 25,40 mm
- Tuerca ---- DEL TRAS  
----



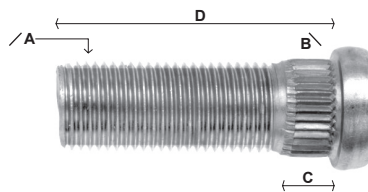
### H77-202

- A) Rosca 1/2-20
  - B) Estria 19,05 mm
  - C) Hombro ----
  - D) Longitud PAVONADO 38,10 mm
- Tuerca ---- DEL/TRAS  
----




### H77-203

- A) Rosca 1/2-20
  - B) Estria 19,05 mm
  - C) Hombro ----
  - D) Longitud PAVONADO 50,80 mm
- Tuerca ---- DEL/TRAS  
----




### H11-120

- A) Rosca 1/2-20
  - B) Estria 13,64 mm
  - C) Hombro 7,94 mm
  - D) Longitud PAVONADO 38,10 mm
- Tuerca 16005 DEL/TRAS  
Chevrolet




### H11-105 H88-100 NWB Economic

- A) Rosca 1/2-20
  - B) Estria 15,93 mm
  - C) Hombro 15,88 mm
  - D) Longitud PAVONADO 41,28 mm
- Tuerca 16005 Delantera  
Chevrolet




### H33-127

- A) Rosca 9/16-18
  - B) Estria 17,27 mm
  - C) Hombro 19,05 mm
  - D) Longitud PAVONADO 84,14 mm
- Tuerca 16009 DEL/TRAS  
Ford




### H33-225L

- A) Rosca 9/16-18
  - B) Estria 15,93 mm
  - C) Hombro 15,88 mm
  - D) Longitud PAVONADO 50,80 mm
- Tuerca 16009 DEL/TRAS  
Ford




### H11-158

- A) Rosca 9/16-18
  - B) Estria 15,93 mm
  - C) Hombro 31,75 mm
  - D) Longitud PAVONADO 92,08 mm
- Tuerca 16011 DEL/TRAS  
Ford




### H77-209 H77-309

- A) Rosca 9/16-18
  - B) Estria 22,23 mm
  - C) Hombro ----
  - D) Longitud TROPICALIZADO/PAVONADO 26,99 mm
- Tuerca ----  
----




### H33-168

- A) Rosca 9/16-18
  - B) Estria 15,77 mm
  - C) Hombro 12,70 mm
  - D) Longitud PAVONADO 63,50 mm
- Tuerca 16009 DEL/TRAS  
Ford



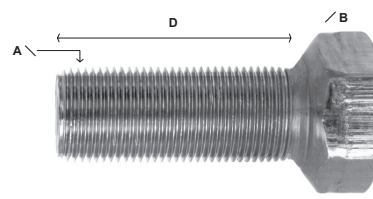
### H33-224

- A) Rosca 9/16-20
  - B) Estria 16,00 mm
  - C) Hombro 18,00 mm
  - D) Longitud PAVONADO 58,20 mm
- Tuerca ----  
Ford




### H77-207

A) Rosca 5/8-18  
 B) Estria 22,23 mm  
 C) Hombro 34,93 mm  
 D) Longitud 32,00 mm  
 PAVONADO  
 Tuerca --- DEL/TRAS  
 Ford




### H77-215

A) Rosca 5/8-18  
 B) Estria 22,23 mm  
 C) Hombro ----  
 D) Longitud 38,10 mm  
 PAVONADO  
 Tuerca ----  
 Ford




### H11-005RH H11-006LH

A) Rosca 3/4-16  
 B) Estria 20,80 mm  
 C) Hombro 20,00 mm  
 D) Longitud 60,33 mm  
 PAVONADO  
 Tuerca \*\*\*\*




### H11-007 H11-008

A) Rosca 3/4-16  
 B) Estria 20,90 mm  
 C) Hombro 21,00 mm  
 D) Longitud 73,03 mm  
 PAVONADO  
 Tuerca \*\*\*\*




### H22-011 H22-12

A) Rosca 3/4-16  
 B) Estria ----  
 C) Hombro 19,94 mm  
 D) Longitud 92,87 mm  
 PAVONADO  
 Tuerca ----




### H29-031 H29-032

A) Rosca 3/4-16  
 B) Estria ----  
 C) Hombro 19,94 mm  
 D) Longitud 92,87 mm  
 PAVONADO  
 Tuerca ----




### H29-518RH H29-519LH

A) Rosca 3/4-16  
 B) Estria 25,35 mm  
 C) Hombro ----  
 D) Longitud 63,50 mm  
 PAVONADO  
 Tuerca \*\*\*\*  
 \*\*\*\*




### H29-525RH H29-526LH

A) Rosca 3/4-16  
 B) Estria 20,80 mm  
 C) Hombro 33,00 mm  
 D) Longitud 77,00 mm  
 PAVONADO  
 Tuerca \*\*\*\*  
 \*\*\*\*




### H29-580 H29-581

A) Rosca 3/4-16  
 B) Estria ----  
 C) Hombro 27,00 mm  
 D) Longitud 95,50 mm  
 PAVONADO  
 Tuerca \*\*\*\*  
 \*\*\*\*




### H29-597

A) Rosca 3/4-16  
 B) Estria 22,20 mm  
 C) Hombro 34,00 mm  
 D) Longitud 89,30 mm  
 PAVONADO  
 Tuerca \*\*\*\*  
 \*\*\*\*




### H29-599 H29-600

A) Rosca 3/4-16  
 B) Estria 24,00 mm  
 C) Hombro ----  
 D) Longitud 65,09 mm  
 PAVONADO  
 Tuerca \*\*\*\*  
 \*\*\*\*




### H33-013 H33-014

A) Rosca 3/4-16  
 B) Estria ----  
 C) Hombro 28,00 mm  
 D) Longitud 70,00 mm  
 PAVONADO  
 Tuerca \*\*\*\*  
 Ford




**H33-015**  
**H33-016**

A) Rosca 3/4-16  
B) Estria 20,82 mm  
C) Hombro 26,00 mm  
D) Longitud PAVONADO 69,30 mm  
Tuerca \*\*\*\*  
\*\*\*\*




**H33-017**  
**H33-018**

A) Rosca 3/4-16  
B) Estria ----  
C) Hombro 31,00 mm  
D) Longitud PAVONADO 90,50 mm  
Tuerca \*\*\*\*  
\*\*\*\*




**H33-019**

A) Rosca 3/4-16  
B) Estria \*\*\*\*  
C) Hombro 27,00 mm  
D) Longitud PAVONADO 66,00 mm  
Tuerca \*\*\*\*  
\*\*\*\*




**H33-039**  
**H33-040**

A) Rosca 3/4-16  
B) Estria 21,00 mm  
C) Hombro 36,00 mm  
D) Longitud PAVONADO 79,00 mm  
Tuerca \*\*\*\*  
\*\*\*\*




**H33-135**  
**H33-136**

A) Rosca 3/4-16  
B) Estria 20,90  
C) Hombro 48,00 mm  
D) Longitud PAVONADO 94,60 mm  
Tuerca \*\*\*\*  
\*\*\*\*




**H55-039**  
**H55-040**

A) Rosca 3/4-16  
B) Estria \*\*\*\*  
C) Hombro \*\*\*\*  
D) Longitud PAVONADO \*\*\*\*  
Tuerca \*\*\*\*  
\*\*\*\*




**H55-041**  
**H55-042**

A) Rosca 3/4-16  
B) Estria \*\*\*\*  
C) Hombro \*\*\*\*  
D) Longitud PAVONADO \*\*\*\*  
Tuerca \*\*\*\*  
\*\*\*\*




**H55-043**  
**H55-044**

A) Rosca 3/4-16  
B) Estria 25,53  
C) Hombro \*\*\*\*  
D) Longitud PAVONADO \*\*\*\*  
Tuerca \*\*\*\*  
\*\*\*\*




**H55-101**  
**H55-102**

A) Rosca 3/4-16  
B) Estria 25,53 mm  
C) Hombro \*\*\*\*  
D) Longitud PAVONADO \*\*\*\*  
Tuerca \*\*\*\*  
\*\*\*\*




**H55-105**  
**H55-106**

A) Rosca 3/4-16  
B) Estria \*\*\*\*  
C) Hombro \*\*\*\*  
D) Longitud PAVONADO \*\*\*\*  
Tuerca \*\*\*\*  
\*\*\*\*



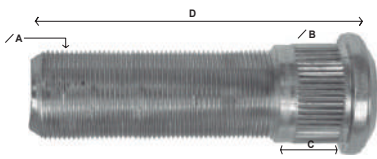
**H55-112**  
**H55-102**

A) Rosca 3/4-16  
B) Estria 25,50 mm  
C) Hombro \*\*\*\*  
D) Longitud PAVONADO \*\*\*\*  
Tuerca \*\*\*\*  
\*\*\*\*




**H55-147**  
**H55-148**

A) Rosca 3/4-16  
B) Estria 20,98 mm  
C) Hombro \*\*\*\*  
D) Longitud PAVONADO \*\*\*\*  
Tuerca \*\*\*\*  
\*\*\*\*




**H55-147**  
**H55-148**

A) Rosca 3/4-16  
B) Estria 20,98 mm  
C) Hombro \*\*\*\*  
D) Longitud \*\*\*\*  
PAVONADO \*\*\*\*  
Tuerca \*\*\*\*  
\*\*\*\*




**H55-157**  
**H55-158**

A) Rosca 3/4-16  
B) Estria 31,77 mm  
C) Hombro \*\*\*\*  
D) Longitud \*\*\*\*  
PAVONADO \*\*\*\*  
Tuerca \*\*\*\*  
\*\*\*\*




**H55-239**  
**H55-240**

A) Rosca 3/4-16  
B) Estria 20,82 mm  
C) Hombro \*\*\*\*  
D) Longitud \*\*\*\*  
PAVONADO \*\*\*\*  
Tuerca \*\*\*\*  
\*\*\*\*




**H55-339**

A) Rosca 3/4-16  
B) Estria 20,82 mm  
C) Hombro \*\*\*\*  
D) Longitud \*\*\*\*  
PAVONADO \*\*\*\*  
Tuerca \*\*\*\*  
\*\*\*\*




**H77-011**  
**H77-012**

A) Rosca 3/4-16  
B) Estria 19,81 mm  
C) Hombro \*\*\*\*  
D) Longitud \*\*\*\*  
PAVONADO \*\*\*\*  
Tuerca \*\*\*\*  
\*\*\*\*




**H88-109**  
**H88-110**

A) Rosca 3/4-16  
B) Estria 25,53 mm  
C) Hombro \*\*\*\*  
D) Longitud \*\*\*\*  
PAVONADO \*\*\*\*  
Tuerca \*\*\*\*  
\*\*\*\*




**H88-113**  
**H88-114**

A) Rosca 3/4-16  
B) Estria 25,53 mm  
C) Hombro \*\*\*\*  
D) Longitud \*\*\*\*  
PAVONADO \*\*\*\*  
Tuerca \*\*\*\*  
\*\*\*\*




**H88-115**  
**H88-116**

A) Rosca 3/4-16  
B) Estria 25,53 mm  
C) Hombro \*\*\*\*  
D) Longitud \*\*\*\*  
PAVONADO \*\*\*\*  
Tuerca \*\*\*\*  
\*\*\*\*




**H88-117**  
**H88-118**

A) Rosca 3/4-16  
B) Estria 25,53 mm  
C) Hombro \*\*\*\*  
D) Longitud \*\*\*\*  
PAVONADO \*\*\*\*  
Tuerca \*\*\*\*  
\*\*\*\*




**H88-119**  
**H88-120**

A) Rosca 3/4-16  
B) Estria 25,53 mm  
C) Hombro \*\*\*\*  
D) Longitud \*\*\*\*  
PAVONADO \*\*\*\*  
Tuerca \*\*\*\*  
\*\*\*\*




**H55-113**

A) Rosca 11/8-16  
B) Estria 31,75 mm  
C) Hombro \*\*\*\*  
D) Longitud \*\*\*\*  
PAVONADO 76,20 mm  
Tuerca \*\*\*\*  
\*\*\*\*




**H55-114**

A) Rosca 1 1/8-16  
B) Estria 31,75 mm  
C) Hombro \*\*\*\*  
D) Longitud \*\*\*\*  
PAVONADO \*\*\*\*  
Tuerca \*\*\*\*  
\*\*\*\*




**H55-141**  
**H55-142**

- A) Rosca 1 1/8-16
  - B) Estria 31,77 mm
  - C) Hombro \*\*\*\*
  - D) Longitud \*\*\*\*
- PAVONADO \*\*\*\*  
Tuerca \*\*\*\*




**H55-173**

- A) Rosca 1 1/8-16
  - B) Estria 31,87 mm
  - C) Hombro \*\*\*\*
  - D) Longitud \*\*\*\*
- PAVONADO \*\*\*\*  
Tuerca \*\*\*\*




**H55-175**

- A) Rosca 1 1/8-16
  - B) Estria 31,75 mm
  - C) Hombro \*\*\*\*
  - D) Longitud \*\*\*\*
- PAVONADO \*\*\*\*  
Tuerca \*\*\*\*




**H55-177**  
**H55-178**

- A) Rosca 1 1/8-16
  - B) Estria 31,75 mm
  - C) Hombro \*\*\*\*
  - D) Longitud \*\*\*\*
- PAVONADO \*\*\*\*  
Tuerca \*\*\*\*




**H55-181**  
**H55-182**

- A) Rosca 1 1/8-16
  - B) Estria 31,75 mm
  - C) Hombro \*\*\*\*
  - D) Longitud \*\*\*\*
- PAVONADO \*\*\*\*  
Tuerca \*\*\*\*




**H55-635**

- A) Rosca 1 1/8-16
  - B) Estria \*\*\*\*
  - C) Hombro \*\*\*\*
  - D) Longitud \*\*\*\*
- PAVONADO \*\*\*\*  
Tuerca \*\*\*\*



**H99-721**  
**H99-722**

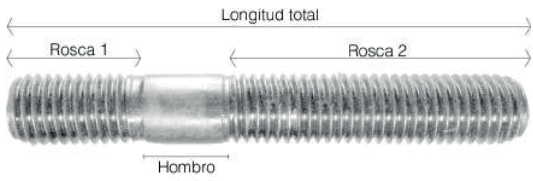
- A) Rosca 1 1/8-16
  - B) Estria 31,75 mm
  - C) Hombro \*\*\*\*
  - D) Longitud \*\*\*\*
- PAVONADO \*\*\*\*  
Tuerca \*\*\*\*



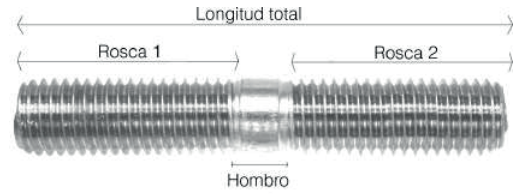
**H99-726**

- A) Rosca 1 1/8-16
  - B) Estria 31,75
  - C) Hombro \*\*\*\*
  - D) Longitud \*\*\*\*
- PAVONADO \*\*\*\*  
Tuerca \*\*\*\*

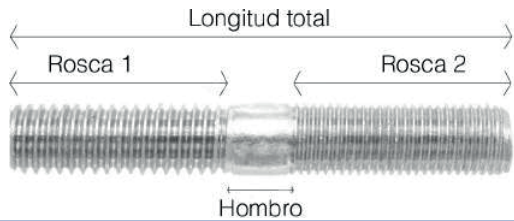
<b>H25509</b>		<b>H25514</b>	
Rosca 1	3/4-10	Rosca 1	3/4-10
Rosca 2	3/4-10	Rosca 2	3/4-10
Largo	76,20 mm	Largo	88,90 mm
Hombro	4,76 mm	Hombro	4,76 mm
Pavonado		Pavonado	



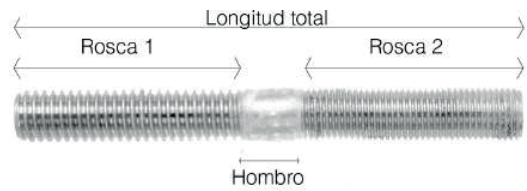
<b>H25510</b>		<b>H25512</b>	
Rosca 1	3/4-10	Rosca 1	3/4-10
Rosca 2	3/4-10	Rosca 2	3/4-10
Largo	82,55 mm	Largo	88,90 mm
Hombro	8,73 mm	Hombro	8,73 mm
Pavonado		Pavonado	



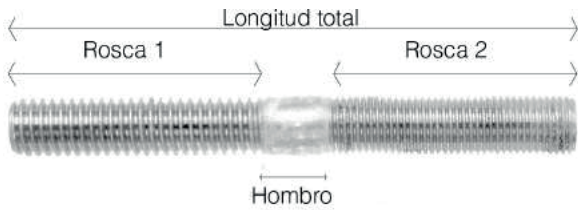
<b>H27628</b>	
Rosca 1	3/4-10
Rosca 2	3/4-16
Largo	88,90 mm
Hombro	8,73 mm
Pavonado	



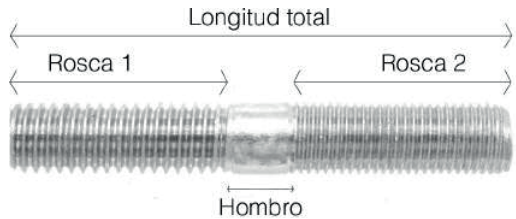
<b>H28011</b>		<b>H25512</b>	
Rosca 1	5/16-8	Rosca 1	3/8-16
Rosca 2	5/16-24	Rosca 2	3/8-24
Largo	50,80 mm	Largo	50,80 mm
Hombro	8,73 mm	Hombro	8,73 mm
Pavonado		Pavonado	



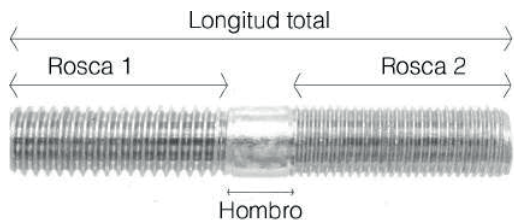
<b>H28019</b>		<b>H28024</b>	
Rosca 1	3/8-16	Rosca 1	7/16-14
Rosca 2	3/8-24	Rosca 2	7/16-20
Largo	63,50 mm	Largo	50,80 mm
Hombro	8,73 mm	Hombro	8,73 mm
Pavonado		Pavonado	



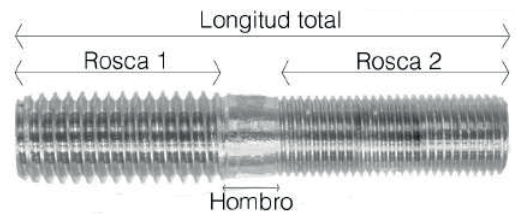
<b>H28026</b>		<b>H28032</b>	
Rosca 1	7/16-14	Rosca 1	1/2-13
Rosca 2	7/16-20	Rosca 2	1/2-20
Largo	63,50 mm	Largo	63,50 mm
Hombro	8,73 mm	Hombro	8,73 mm
Pavonado		Pavonado	



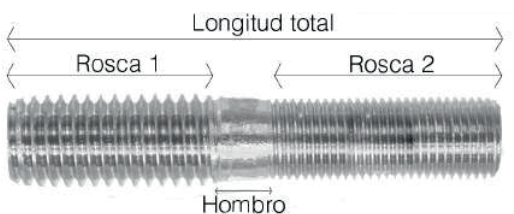
<b>H27615</b>	
Rosca 1	1/2-13
Rosca 2	1/2-20
Largo	76,20 mm
Hombro	8,73 mm
Pavonado	



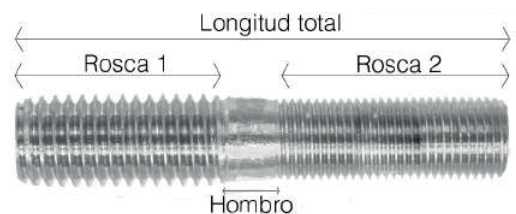
<b>H32070</b>		<b>H32072</b>	
Rosca 1	7/16-14	Rosca 1	1/2-13
Rosca 2	3/8-24	Rosca 2	7/16-20
Largo	63,50 mm	Largo	63,50 mm
Hombro	9,53 mm	Hombro	9,53 mm
Pavonado		Pavonado	



<b>H32074</b>		<b>H32075</b>	
Rosca 1	9/16-12	Rosca 1	9/16-12
Rosca 2	1/2-20	Rosca 2	1/2-20
Largo	63,50 mm	Largo	63,50 mm
Hombro	9,53 mm	Hombro	9,53 mm
Pavonado		Pavonado	

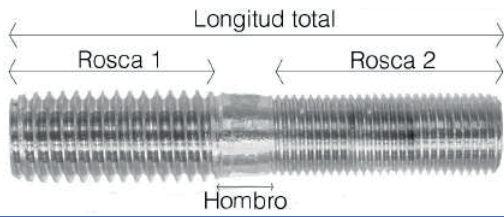


<b>H32078</b>		<b>H32079</b>	
Rosca 1	3/8-16	Rosca 1	3/8-16
Rosca 2	5/16-24	Rosca 2	5/16-24
Largo	50,80 mm	Largo	63,50 mm
Hombro	9,53 mm	Hombro	9,53 mm
Pavonado		Pavonado	



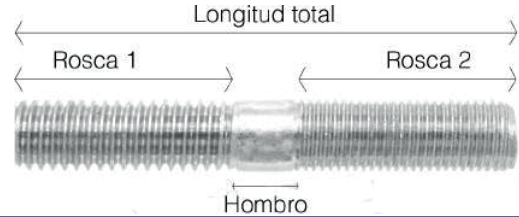
**H32080**  
Rosca 1 3/8-16  
Rosca 2 5/16-24  
Largo 38,10 mm  
Hombro 9,53 mm  
Pavonado

**H32083**  
Rosca 1 7/16-14  
Rosca 2 3/8-20  
Largo 50,80 mm  
Hombro 9,53 mm  
Pavonado



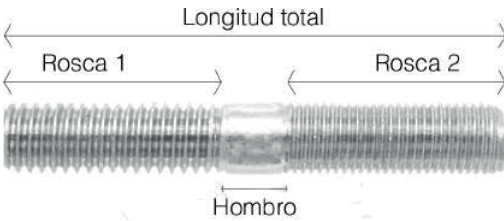
**H47609**  
Rosca 1 5/16-18  
Rosca 2 5/16-24  
Largo 38,10 mm  
Hombro 6,35 mm  
Pavonado

**H47613**  
Rosca 1 5/16-18  
Rosca 2 5/16-24  
Largo 63,50 mm  
Hombro 12,70 mm  
Pavonado



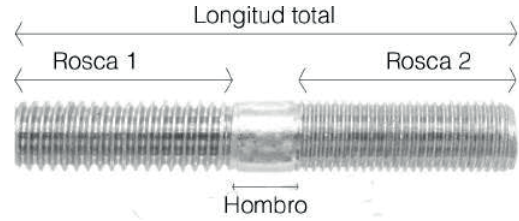
**H47626**  
Rosca 1 7/16-14  
Rosca 2 7/16-20  
Largo 63,50 mm  
Hombro 12,70 mm  
Pavonado

**H47628**  
Rosca 1 7/16-14  
Rosca 2 7/16-20  
Largo 76,20 mm  
Hombro 12,70 mm  
Pavonado



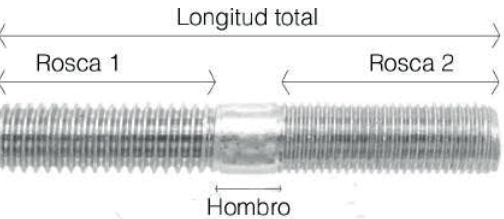
**H47626**  
Rosca 1 7/16-14  
Rosca 2 7/16-20  
Largo 63,50 mm  
Hombro 12,70 mm  
Pavonado

**H47628**  
Rosca 1 7/16-14  
Rosca 2 7/16-20  
Largo 76,20 mm  
Hombro 12,70 mm  
Pavonado



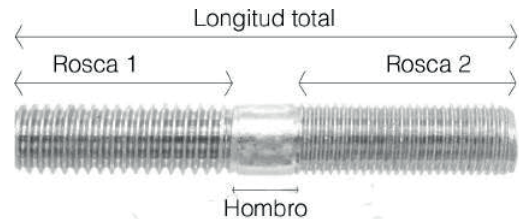
**H47630**  
Rosca 1 1/2-13  
Rosca 2 1/2-20  
Largo 50,80 mm  
Hombro 12,70 mm  
Pavonado

**H47634**  
Rosca 1 1/2-13  
Rosca 2 1/2-20  
Largo 76,20 mm  
Hombro 12,70 mm  
Pavonado



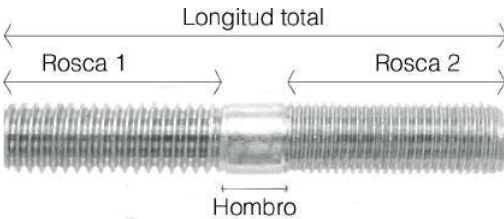
**H47639**  
Rosca 1 9/16-12  
Rosca 2 9/16-18  
Largo 76,20 mm  
Hombro 12,70 mm  
Pavonado

**H47654**  
Rosca 1 1/2-13  
Rosca 2 1/2-20  
Largo 76,20 mm  
Hombro 12,70 mm  
Pavonado



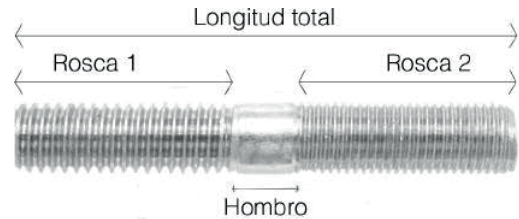
**H27628**  
Rosca 1 3/4-10  
Rosca 2 3/4-16  
Largo 88,90 mm  
Hombro 8,73 mm  
Pavonado

**H90016**  
Rosca 1 M8X1.25  
Rosca 2 M8X1.25  
Largo 40,00 mm  
Hombro 7,00 mm  
Pavonado

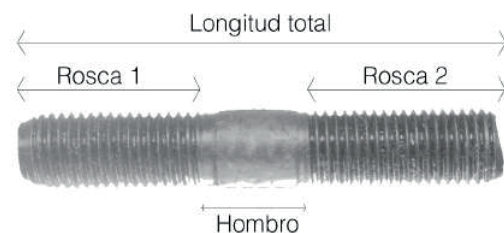


**H90017**  
Rosca 1 M10X1.25  
Rosca 2 M10X1.25  
Largo 40,00 mm  
Hombro 5,00 mm  
Pavonado

**H90022**  
Rosca 1 M10X1.25  
Rosca 2 M10X1.50  
Largo 50,00 mm  
Hombro 6,00 mm  
Pavonado



**H90009**  
Rosca 1 M8X1.25  
Rosca 2 M8X1.25  
Largo 50,00 mm  
Hombro 7,00 mm  
Pavonado





**H16030**  
**H16230**

Rosca M12X1.25  
Hexágono 13/16  
Altura ----  
Galvanizado/Tropicalizado



**H16357**  
**H16358**

Rosca 1 1/8X16  
Hexágono 1 1/2 mm  
Altura 22,50 mm  
Tuerca de Copa




**H16045**  
**H16245**

Rosca M12X1.50  
Hexágono 13/16  
Altura ----  
Galvanizado/Tropicalizado



**H16375**  
**H16376**

Rosca M30X1.50  
Hexágono 42,00 mm  
Altura 26,00 mm  
Tuerca de Copa



**H12-055**

Rosca M14X2.00  
Hexágono 21,00  
Altura 31,00  
GALVANIZADO




**H12-027**

Rosca 7/8-18  
Hexágono 1 1/4  
Altura 1 1/16  
PAVONADO



**H16017**

Rosca 3/4  
Hexágono 1 1/2  
Altura ----  
Galvanizado/Tropicalizado



**H35-216**

Rosca 1 3/4-12  
Hexágono 2 1/4  
Altura 53/64  
PAVONADO

## CONOS

**H26951**

**H26952**

**H26953**

**H26954**

**H26955**



Diámetro 7/16



Diámetro 1/2



Diámetro 9/16



Diámetro 5/8



Diámetro 3/4



**H23301**  
**H23302**

Rosca Int. 3 /4X16  
Rosca Ext. 1 1/8X1.50  
Altura 60,33 mm  
Cuadrado 19,00 mm  
GALVANIZADO



**H23319**  
**H23320**


Rosca Int. 3 /4X16  
Rosca Ext. 1 1/8X1.50  
Altura 51,00 mm  
Cuadrado 19,00 mm  
GALVANIZADO



**H23325**  
**H23326**


Rosca Int. 20X1.50  
Rosca Ext. 30X1.50  
Altura 66,00 mm  
Cuadrado 21,00 mm  
GALVANIZADO

## CHAPETAS



**H24034**

Chapeta Caterpillar.  
Posterior



**H24114**

Chapeta Ford Post.  
Pata Corta

## PERNO RUEDA POSTERIOR

**42631-87301**  
**42632-87301**  
 A) Rosca M16X1.50  
 B) Rosca M16X1.50  
 C) Estria ----  
 D) Hombro 18,00 mm  
 E) Longitud 113,00 mm  
 F) Anillo 22,00 mm  
 TROPICALIZADO / GALVANIZADO  
 Tuercas A:35 mm / B:24 mm  
**Daihatsu Delta Post.**

**PRIC240LT**  
**PRF42631LT**  
 A) Rosca M16X1.50  
 B) Rosca M18X1.50  
 C) Estria ----  
 D) Hombro 20,00 mm  
 E) Longitud 106,00 mm  
 F) Anillo 25,00 mm  
 TROPICALIZADO / GALVANIZADO  
 Tuercas A:35 mm / B:26 mm  
**Isuzu ELF-TLD Post.**

**W025-99-262**  
**W025-99-263**  
 A) Rosca M16X1.50  
 B) Rosca ----  
 C) Estria 22,70 mm  
 D) Hombro 35,50 mm  
 E) Longitud 107,00 mm  
 F) Anillo ----  
 TROPICALIZADO / GALVANIZADO  
 Tuercas A:41 mm  
**Ford Trade, Kia 3500**

**PRI4373R**  
**PRI4371L**  
 A) Rosca M18X1.50  
 B) Rosca M22X1.50  
 C) Estria 21,50 mm  
 D) Hombro 32,00 mm  
 E) Longitud 121,00 mm  
 F) Anillo 30,00 mm  
 TROPICALIZADO / GALVANIZADO  
 Tuercas A:41 mm / B:32 mm  
**Isuzu NKR II Largo Post.**

**FE-RR**  
**FE-RL**  
 A) Rosca M19X1.50  
 B) Rosca M19X1.50  
 C) Estria 19,50 mm  
 D) Hombro 14,50 mm  
 E) Longitud 112,50 mm  
 F) Anillo 30,00 mm  
 TROPICALIZADO / GALVANIZADO  
 Tuercas A:41 mm / B:27 mm  
**Canter 4.5 Ton. Ant. Post.**

**PRHY4500L**  
**PRHY4000R**  
 A) Rosca M19X1.50  
 B) Rosca M22X1.50  
 C) Estria 19,50 mm  
 D) Hombro 14,00 mm  
 E) Longitud 107,00 mm  
 F) Anillo 30,00 mm  
 TROPICALIZADO / GALVANIZADO  
 Tuercas A:38 mm / B:27 mm  
**Canter HD 5.5 Ton. Post.**

**PRN90129LT**  
**PRN90129RT**  
 A) Rosca M20X1.50  
 B) Rosca M19X1.50  
 C) Estria ----  
 D) Hombro 28,50 mm  
 E) Longitud 131,50 mm  
 F) Anillo 26,00 mm  
 TROPICALIZADO / GALVANIZADO  
 Tuercas A:41 mm / B:26 mm  
**Nissan UD Post.**


**BN-1009R**  
**BN-1009L**  
 A) Rosca M20X1.50  
 B) Rosca M19X1.50  
 C) Estria 19,50 mm  
 D) Hombro 18,00 mm  
 E) Longitud 121,00 mm  
 F) Anillo 30,00 mm  
 TROPICALIZADO / GALVANIZADO  
 Tuercas A:41 mm / B:27 mm  
**Mt. Canter (Mod) Post.**

**0442-1001**  
**0442-1002**  
 A) Rosca M20X1.50  
 B) Rosca M20X1.50  
 C) Estria ----  
 D) Hombro 8,00 mm/11,00 mm  
 E) Longitud 119,50 mm  
 F) Anillo 32,00 mm  
 TROPICALIZADO / GALVANIZADO  
 Tuercas A:41 mm / B:32 mm  
**Hino FB-FD-FF Post.**

**43211-Z5025**  
**43210-Z5025**  
 A) Rosca M20X1.50  
 B) Rosca M20X1.50  
 C) Estria ----  
 D) Hombro 20,50 mm  
 E) Longitud 117,00 mm  
 F) Anillo 24,00 mm  
 TROPICALIZADO / GALVANIZADO  
 Tuercas A:41 mm / B:30 mm  
**Nissan FD6 Post.**


**42608-36020**  
**42609-36020**  
 A) Rosca M20X1.50  
 B) Rosca M20X1.50  
 C) Estria 21,00 mm  
 D) Hombro 15,00 mm  
 E) Longitud 109,00 mm  
 F) Anillo 30,00 mm  
 TROPICALIZADO / GALVANIZADO  
 Tuercas A:41 mm / B:30 mm  
**Toyota Dyna Post.**

**8-97081-584-1**  
**8-97081-585-1**  
 A) Rosca M20X1.50  
 B) Rosca M22X1.50  
 C) Estria 23,50 mm  
 D) Hombro 32,50 mm  
 E) Longitud 128,00 mm  
 F) Anillo 30,00 mm  
 TROPICALIZADO / GALVANIZADO  
 Tuercas A:41 mm / B:30 mm  
**Isuzu NPR Post**




**BN-1007R**  
**BN-1007L**

A) Rosca M20X1.50  
B) Rosca M22X1.50  
C) Estria ----  
D) Hombro 20,00 mm  
E) Longitud 125,00 mm  
F) Anillo 25,00 mm  
TROPICALIZADO/GALVANIZADO  
Tuercas A: 41 mm / B: 32 mm  
**Isuzu CR-500 Corto Post.**




**43211-90126**  
**43210-90126**

A) Rosca M20X1.50  
B) Rosca M22X1.50  
C) Estria ----  
D) Hombro 29,00 mm  
E) Longitud 133,50 mm  
F) Anillo 24,50 mm  
TROPICALIZADO/GALVANIZADO  
Tuercas A: 41 mm / B: 36 mm  
**Nissan TK-20 Post.**




**04042-1014**  
**04042-1013**

A) Rosca M20X1.50  
B) Rosca M22X1.50  
C) Estria ----  
D) Hombro 28,00 mm  
E) Longitud 127,00 mm  
F) Anillo 32,00 mm  
TROPICALIZADO/GALVANIZADO  
Tuercas A: 41 mm / B: 32 mm  
**Hino KB Post.**




**9-42330074-0**  
**9-42330075-0**

A) Rosca M20X1.50  
B) Rosca M22X1.50  
C) Estria ----  
D) Hombro 28,00 mm  
E) Longitud 120,00 mm  
F) Anillo 21,00 mm  
TROPICALIZADO/GALVANIZADO  
Tuercas A: 41 mm / B: 32 mm  
**CR500 Largo Post.**




**04042-11**  
**04042-10**

A) Rosca ----  
B) Rosca M22X1.50  
C) Estria ----  
D) Hombro 61,00 mm  
E) Longitud 113,00 mm  
F) Anillo 46,00 mm  
TROPICALIZADO/GALVANIZADO  
Tuercas B: 33 mm  
**Hino GD-GH Post.**




**1-42337-010-0**

A) Rosca M22X1.50  
B) Rosca M22X1.50  
C) Estria ----  
D) Hombro 24,00 mm/21,50 mm  
E) Longitud 118,50 mm  
F) Anillo 25,00 mm  
TROPICALIZADO/GALVANIZADO  
Tuercas A: 32 mm / B: 32 mm  
**Isuzu FTR-FVR Post.**




**52986-45000R**  
**52986-45000L**

A) Rosca M24X2.50  
B) Rosca M22X1.50  
C) Estria ----  
D) Hombro 16,50 mm/25,00 mm  
E) Longitud 120,00 mm  
F) Anillo 26,00 mm  
TROPICALIZADO/GALVANIZADO  
Tuercas A: 41 mm / B: 32 mm  
**Hyundai HD-120 Post.**




**90049-12010R**  
**90049-12011L**

A) Rosca M16X1.50  
B) Rosca M16X1.50  
C) Estria ----  
D) Hombro 18,00 mm  
E) Longitud 87,00 mm  
F) Anillo 22,00 mm  
TROPICALIZADO/GALVANIZADO  
Tuercas A: 35 mm / B: 24 mm  
Daihatsu Delta Delt.




**PRI240LT**  
**PRI240RT**

A) Rosca M16X1.50  
B) Rosca M18X1.50  
C) Estria ----  
D) Hombro 20,00 mm  
E) Longitud 79,00 mm  
F) Anillo 25,00 mm  
TROPICALIZADO/GALVANIZADO  
Tuercas A: 35 mm / B: 26 mm  
Isuzu ELF-TLD Delt.




**W025-99-337**  
**W025-99-338**

A) Rosca M18X1.50  
B) Rosca ----  
C) Estria 22,60 mm  
D) Hombro 35,60 mm  
E) Longitud 78,30 mm  
F) Anillo ----  
TROPICALIZADO/GALVANIZADO  
Tuercas A: 41 mm  
Ford Trade, Kia 3500 Delt.




**MT119332**  
**MT119331**

A) Rosca M19X1.50  
B) Rosca M19X1.50  
C) Estria 19,50 mm  
D) Hombro 14,50 mm  
E) Longitud 80,00 mm  
F) Anillo 30,00 mm  
TROPICALIZADO/GALVANIZADO  
Tuercas A: 38 mm / B: 27 mm  
Hyundai HD 65 Delt.  
Mitsub. Canter FE 4.5 Ton




**BN-1009R**  
**BN-1009L**

A) Rosca 20X1.50  
B) Rosca 19X1.50  
C) Estria 19,50 mm  
D) Hombro 14,00 mm  
E) Longitud 80,00 mm  
F) Anillo 30,00 mm  
TROPICALIZADO/GALVANIZADO  
Tuercas A: 38 mm / B: 27 mm  
Hyundai HD 72 Delt.  
Mitsub. Canter HD 5.5 Ton




**04043-1001**  
**04043-1002**

A) Rosca M20X1.50  
B) Rosca M20X1.50  
C) Estria ----  
D) Hombro 19,50 mm/17,00 mm  
E) Longitud 91,50 mm  
F) Anillo 32,00 mm  
TROPICALIZADO/GALVANIZADO  
Tuercas A: 41 mm / B: 32 mm  
Hino FD-FB Delt.




**42606-36020R**  
**42607-36020L**

A) Rosca M20X1.50  
B) Rosca M20X1.50  
C) Estria 20,80 mm  
D) Hombro 14,00 mm/17,00 mm  
E) Longitud 72,00 mm  
F) Anillo 30,00 mm  
TROPICALIZADO/GALVANIZADO  
Tuercas A: 41 mm / B: 30 mm  
Hino Dutro Delt.  
Toyota Dyna Delt.




**PRN40210LT**  
**PRN40211RT**

A) Rosca M20X1.50  
B) Rosca M20X1.50  
C) Estria ----  
D) Hombro 20,80 mm  
E) Longitud 84,50 mm  
F) Anillo 24,00 mm  
TROPICALIZADO/GALVANIZADO  
Tuercas A: 41 mm / B: 30 mm  
Nissan FD6 Delt.




**PRN40210LT**  
**PRN40211RT**

A) Rosca M20X1.50  
B) Rosca M20X1.50  
C) Estria ----  
D) Hombro 20,00 mm  
E) Longitud 80,50 mm  
F) Anillo 25,00 mm  
TROPICALIZADO/GALVANIZADO  
Tuercas A: 41 mm / B: 32 mm  
Isuzu JCR Delt.




**BN-1002R**  
**BN-1002L**

A) Rosca M20X1.50  
B) Rosca M22X1.50  
C) Estria 23,50 mm  
D) Hombro 32,50 mm  
E) Longitud 92,00 mm  
F) Anillo 30,00 mm  
TROPICALIZADO/GALVANIZADO  
Tuercas A: 41 mm / B: 32 mm  
Isuzu NPR Delt.




**PRN1005LT**  
**PRN1005RT**

A) Rosca M20X1.50  
B) Rosca M22X1.50  
C) Estria ----  
D) Hombro 29,00 mm  
E) Longitud 100,50 mm  
F) Anillo 24,50 mm  
TROPICALIZADO/GALVANIZADO  
Tuercas A: 41 mm / B: 36 mm  
Nissan TK-20 Delt.




**PRT55041LT**  
**PRT55041RT**

A) Rosca M20X1.50  
B) Rosca M20X1.50  
C) Estria ----  
D) Hombro 34,00 mm  
E) Longitud 94,00 mm  
F) Anillo 30,00 mm  
TROPICALIZADO/GALVANIZADO  
Tuercas A: 41 mm / B: 30 mm  
Toyota Truck Delt.




**04043-1010**  
**04043-1009**

A) Rosca M20X1.50  
B) Rosca M22X1.50  
C) Estria ----  
D) Hombro 21,50 mm  
E) Longitud 91,00 mm  
F) Anillo 34,00 mm  
TROPICALIZADO/GALVANIZADO  
Tuercas A: 41 mm / B: 32 mm  
Hino KB Delt.




**BN-1012R**  
**BN-1012L**

A) Rosca M22X1.50  
B) Rosca M24X1.50  
C) Estria ----  
D) Hombro 21,00 mm  
E) Longitud 88,00 mm  
F) Anillo 32,00 mm  
TROPICALIZADO/GALVANIZADO  
Tuercas A: 41 mm / B: 32 mm  
Super Hino Delt.



**04043-29**  
**04043-28**


A) Rosca M22X1.50  
B) Rosca M22X1.50  
C) Estria ----  
D) Hombro 49,00 mm  
E) Longitud 100,00 mm  
F) Anillo ----  
TROPICALIZADO/GALVANIZADO  
Tuercas B: 33 mm  
Hino GD-GH Delt.



**1-42337-039-0**


A) Rosca M22X1.50  
B) Rosca M24X1.50  
C) Estria ----  
D) Hombro 30,00 mm  
E) Longitud 122,00 mm  
F) Anillo 24,00 mm  
TROPICALIZADO/GALVANIZADO  
Tuercas A: 32 mm / B: 32 mm  
Isuzu FTR Delt.

**TUERCA DE RUEDA**




**03-074A**

A) Rosca M14X1.50  
E) Longitud 23,00 mm  
TROPICALIZADO/GALVANIZADO  
Toyota




**TR6532L**  
**TR6531R**

A) Rosca M16X1.50  
E) Longitud 35,00 mm  
TROPICALIZADO/GALVANIZADO  
Toyota




**11965**

A) Rosca 9/16 - 18H  
E) Longitud 26,00 mm  
TROPICALIZADO/GALVANIZADO  
Ford 350




**TR33163L**  
**TR33161R**

A) Rosca M18X1.50  
E) Longitud 41,00 mm  
TROPICALIZADO/GALVANIZADO  
Ford 600 - Kia 3500




**13709**

A) Rosca 5/8 - 18H  
E) Longitud 26,50 mm  
TROPICALIZADO/GALVANIZADO  
----




**TRMT341L**  
**TRMT342R**

A) Rosca M18X1.50  
E) Longitud 38,00 mm  
TROPICALIZADO/GALVANIZADO  
Canter FE




**TR1012L**  
**TR1012R**

A) Rosca M16X1.50  
E) Longitud 32,00 mm  
TROPICALIZADO/GALVANIZADO  
Toyota Stout



**57611RH**  
**57628LH**


A) Rosca 3/4 - 16H  
E) Longitud 38,00 mm  
TROPICALIZADO/GALVANIZADO  
Kia 3500 - Ford 600



**TR2949L**  
**TR2947R**


A) Rosca M20X1.50  
E) Longitud 41,00 mm  
TROPICALIZADO/GALVANIZADO  
Hino Toyota

## COPA Y TUERCA




**CTR016L**  
**CTR016R**

A) Rosca M16X1.50  
B) Cuadrado 17,00 mm  
C) Longitud 56,00 mm  
D) Anillo 32,00 mm  
TROPICALIZADO/GALVANIZADO  
Tuercas 35 mm  
Daihatsu Delta




**CTR19L**  
**CTR19R**

A) Rosca M19X1.50  
B) Cuadrado 21,00 mm  
C) Longitud 57,00 mm  
D) Anillo 36,00 mm  
TROPICALIZADO/GALVANIZADO  
Tuercas 38 mm  
Carter Fe




**CTR018L**  
**CTR018R**

A) Rosca M18X1.50  
B) Cuadrado 19,00 mm  
C) Longitud 59,00 mm  
D) Anillo 36,00 mm  
TROPICALIZADO/GALVANIZADO  
Tuercas 41 mm  
Ford Trader



**CTR1006L**  
**CTR1006R**

A) Rosca M20X1.50  
B) Cuadrado 21,00 mm  
C) Longitud 66,00 mm  
D) Anillo 36,00 mm  
TROPICALIZADO/GALVANIZADO  
Tuercas 41 mm  
Hino



**CTR10709**  
**CTR10708**

A) Rosca 3/4  
B) Cuadrado 21,00 mm  
C) Longitud 57,00 mm  
D) Anillo 36,00 mm  
TROPICALIZADO/GALVANIZADO  
Tuercas 1 1/2  
Ford 600


## TUERCA DE COPA



**42631**  
**42632**  
A) Rosca M25X1.50  
E) Longitud 35,00 mm  
TROPICALIZADO/GALVANIZADO  
Daihatsu Delta



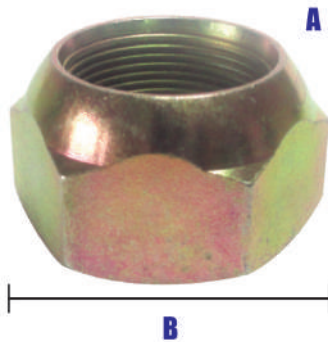
**420211**  
**420212**  
A) Rosca M28X1.50  
E) Longitud 38,00 mm  
TROPICALIZADO/GALVANIZADO  
Mit. Canter



**378912L**  
**378912R**  
A) Rosca 1 1/8  
E) Longitud 1 1/2  
TROPICALIZADO/GALVANIZADO  
Ford 600



**TWC26161R**  
**TWC26163L**  
A) Rosca 27x1.50  
E) Longitud 41,00 mm  
TROPICALIZADO/GALVANIZADO  
Ford Trade



**6829-01**  
A) Rosca M30X1.50  
E) Longitud 41,00 mm  
TROPICALIZADO/GALVANIZADO  
Hino

**JGO. REGULARIZACION DE ZAPATA**



**JT-721-AR**  
Juego Regularizacion de Zapata  
(15Pzas) Chevrolet Corsa Evolution 04/05



**JT-717-R**  
Juego Regularizacion de Zapata  
(13Pzas) Chevrolet Luv. 2300/ Dmax 4X2



**JT-527-R**  
Juego Regularizacion de Zapata  
(12Pzas) Suzuki Vitara 92/95



**JT-719-L**  
Juego Regularizacion de Zapata  
(13Pzas) Vitara 03/04



**JT-716R**  
Juego Regularizacion de Zapata  
(15Pzas) Chevrolet Aveo 04/06



**JT-716AL**  
Juego Regularizacion de Zapata  
(16Pzas) Chevrolet Aveo y Spark GT 11/15



**JT-713-1L**  
Juego Resortes de Zapata  
(17Pzas) Spark / Matiz 05/06



**JT-710-R**  
Juego Regularizacion de Zapata  
(11Pzas) Vitara 99/01



**JT-713R**  
Juego Regularizacion de Zapata  
(18Pzas) Spark / Matriz 05/06



**JT-721-R**  
Juego Regularizacion de Zapata  
(15Pzas) Chevrolet Astra



**JT-526-R**  
Juego Regularizacion de Zapata  
(10Pzas) Suzuki Grand Vitara 2  
Ptas 96/98

## KIT MORDAZA



**JC-744**  
(8Pzas) Chevrolet Optra 06/07 Post.  
con Vinchas Antiruido



**JC-300-2**  
Kit Mordaza  
(6Pzas) Chevrolet Luv 2300



**JC-531**  
Kit Mordaza  
(8Pzas) Suzuki Grand Vitara 99/05 Delt  
con Vinchas Antiruido



**JC-531-1**  
Kit Mordaza  
(4Pzas) Suzuki Grand Vitara 99/05



**JC-534-1**  
Kit Mordaza  
(8Pzas) Suzuki Steem 95/02  
Forza II



**JC-611-2**  
Kit Mordaza  
(6Pzas) F-150 96/04 - Mazda Pick Up  
Ford Explorer - Ranger



**JC-551-2**  
Kit Mordaza  
(5Pzas) Mazda BT-50, B2000,  
B2200, B2600



**JC-405**  
Kit Mordaza  
(7Pzas) Mitsubishi Montero 92/00 Post.  
con Vinchas Antiruido



**JC-259-2**  
Kit Mordaza  
(8Pzas) Toyota, Kia Besta  
Cher. WFR



**JC-131-1**  
Kit Mordaza  
(5Pzas) Nissan Tiida



**JC-750-3**  
Kit Mordaza  
(8Pzas) Daewoo Cielo Racer



**JC-121**  
Kit Mordaza  
(6Pzas) Renault Clio 02/07  
Megane



**JC-100 tomar foto**  
Kit Mordaza  
(6Pzas) Nissan KA24/2400  
Pick Up, Chevrolet Vivant



**JC-401-2**  
Kit Mordaza (4 Pzas) Mitsubishi  
Lancer 82 Mazda



**JC-1102-2**  
Kit Mordaza (6Pzas) Kia  
Pregio - Carnival Sportage



**JC-576-2**  
Kit Mordaza (7Pzas) Hyundai  
Atos 97/05



**JC-576-4**  
Kit Mordaza (8Pzas) Hyundai  
Atos 2003



**JC-610-2**  
Kit Mordaza (7Pzas) Hyundai,  
Kia Rio 2005



### JC-585-1

Kit Mordaza (7Pzas) Hyundai Accent 06/07 Matrix, Getz, Dodge



### JC-578-1

Kit Mordaza (6Pzas) Hyundai Excel 90/94



### JC-101-1

(6Pzas) Nissan Pathfinder Post. Spark, Aveo



### JC-743

Kit Mordaza (8Pzas) Chevrolet Optra 06/08; Delt. con Vincha Antiruido



### JC-751-1

Kit Mordaza (8Pzas) Chevrolet Sprint Forsa I



### JC-748-2

Kit Mordaza (8Pzas) Chevrolet Corsa. Evolution



## JC-770

Kit Mordaza (7Pzas) Chevrolet Dmax 2009 Dmax CRDI 3.0 / RT-50 2014



## JC-734-2

Kit Mordaza (7Pzas) Chev. Luv-Dmax 4x2 2005 / 2009



## JC-545-4

Kit Mordaza (5Pzas) Gran Vitara SZ Hyundai Matrix



## JC-767

Kit Mordaza (8Pzas) Chevrolet Spark GT con Vincha Antiruido



## JC-743A

Kit Mordaza (10Pzas) Chevrolet Aveo con Vicha Antiruido



## JC-771

Kit Mordaza (9Pzas) Chevrolet Sail LS con Vincha Antiruido



## JC-771-1

Kit Mordaza (7Pzas) Chevrolet Sail



## JC-751-2A

Kit Mordaza Jgo. Bocin y Caucho Mordaza (6Pzas) Chevrolet Sprint

## PERNO AMORTIGUADOR



## 05-100-21

Cuatro Juegos de Tornillos Excentricos 12X1.50X70 (16Pzas) para Amortiguador Universal



**B26000-1**

Rosca: 9X1.25  
Hombro: 65,00/44,00 mm  
Largo: 92,00/72,00 mm  
Juego Perno Mordaza Toyota  
Corola Tercel (4 Piezas)



**B26-009-2**

Rosca: 10X1.00  
Hombro: 34,50 mm  
Largo: 60,00 mm  
Juego Tornillo con Buje Honda  
Passport 94/95 R.D. (2Piezas)  
Chevrolet Luv 2300



**B26000-35**

Rosca: 10X1,00  
Liso: 12,00 mm  
Largo: 70,40 mm  
Perno Mordaza Chevrolet Luv



**B26-000-1G**

Rosca: 10X1,25  
Liso: 12,00 mm  
Largo: 55 mm  
Perno Mordaza Chevrolet C-30



**B26-008-5**

Rosca: 10X1,25  
Liso: 14,00 mm  
Largo: 42,00 mm  
Perno Mordaza Chevrolet Luv



**B26-000-18**

Rosca: 11X1,50  
Liso: 9.25 mm  
Largo: 104,00 mm  
Perno Mordaza Kia



**B26-009-3**

Rosca: 10X1.00  
Liso: 12,00 mm  
Largo: 47,00 mm  
Perno Mordaza Hyundai Excel



**B26-012-9**

Rosca: 12X1.25  
Hombro: 8,50 mm  
Largo: 71,00 mm  
Perno Mordaza y Hule (6 mm)  
Mitsubishi Lancer, Galant  
01/06 Post., Mazda 323



**B26-000-54-A**

Rosca: 12X1.50  
Hombro: ----  
Largo: 39,00 mm  
Perno Mordaza (Allen) Pontiac  
Lemmans 88/93, Prince, Racer,  
Daewoo Cielo, Espero 93/98,  
D-1264 Rueda Delt



**B26-012-10**

Rosca: 12X1.50  
Liso: 10,00 mm  
Largo: 77,00 mm  
Perno Mordaza Mitsubishi,  
Montero 01/06, Endeavor  
04/06; Outlander 05/06 Rueda  
Trasera



**B26-012-8**

Rosca: 12X1.25  
Liso: 8,00 mm  
Largo: 72,00 mm  
Perno Mordaza Mitsubishi  
Eclipse, Galant 01/06 Rueda  
Trasera



**B26-006**

Rosca: 14X1.25  
Largo: 80,00 mm  
Perno Mordaza Kia Pregio

**B26-012-11**



Rosca: 12X1.25  
Liso: 10,00 mm  
Largo: 77,50 mm  
Perno Mordaza con Caucho  
Mitsubishi Montero 01/06

**B26-015-2**



Rosca: 14X1.25  
Liso: 11,00 mm  
Largo: 80,00 mm  
Perno Mordaza Kia  
Spectra 03/05 Rueda  
Delantera

**B26-015-4**



Rosca: 14X1.25  
Liso: 10,00 mm  
Largo: 72,00 mm  
Perno Mordaza Kia Topic  
Sportage, Carens

**B26-015-3**



Rosca: 14X1.25  
Liso: 11,00 mm  
Largo: 80,00 mm  
Perno Mordaza con Caucho  
Kia Rio Spectra 03/05

**B26-015-5**



Rosca: 14X1.25  
Liso: 10,00 mm  
Largo: 72,00 mm  
Perno Mordaza con Caucho  
Sportage 92/02

**B26-003-46**



Rosca: 15X1.50  
Liso: 11,00 mm  
Largo: 80,00 mm  
Perno Mordaza Nissan

**B26-003-47**



Rosca: 15X1.50  
Hombro: 11,00 mm  
Largo: 80,00 mm  
Perno Mordaza Nissan con  
Caucho

**B26-000-33**



Liso: 8,00 mm  
Hombro: 13,20 mm  
Largo: 65,00 mm  
Perno Mordaza Spark

**58161-M2000**



Liso: 10,00 mm  
Hombro: 13,00 mm  
Largo: 59,00 mm  
Perno Mordaza Aveo, Spark  
y Skoda

**B26-000-60**



Liso: 9,00 mm  
Hombro: 13,00 mm  
Largo: 60,00 mm  
Perno Mordaza Chevrolet  
Corsa, Tornado 02/07, F-209,  
Rueda Delt.

**58162-33000**



Liso: 10,00 mm  
Hombro: 13,00 mm  
Largo: 59,00 mm  
Perno de Mordaza Hyundai  
Accent y Matrix

**B26-001-32**



Liso: 10,00 mm  
Hombro: 13,25 mm  
Largo: 66,25 mm  
Perno de Mordaza 06  
(Accent 06/08) Rueda Delt.

**B26-013-19**



Liso: 10,0 mm  
Hombro: -----  
Largo: 72,00 mm  
Perno Mordaza Solo Suzuki Vitara con Caucho

**B26-001-33**



Liso: 10,0 mm  
Hombro: 13,00 mm  
Largo: 66,50 mm  
Perno Mordaza y Hule Attitud de 06 (Accent 06/08) Rueda Delantera

**58162-2F300**



Liso: 10,0 mm  
Hombro: -----  
Largo: 72,20 mm  
Perno Mordaza Grand Vitara SZ

**B26-002-45**



Liso: 10,00 mm  
Hombro: 13,20 mm  
Largo: 69,50 mm  
Perno Mordaza Hyundai H-100 con Caucho

**B26-013-3**



Liso: 10,0 mm  
Hombro: -----  
Largo: 72,40 mm  
Perno Mordaza Hyundai Matrix, Vitara Sz

**B26-008-11**



Liso: 11,00 mm  
Hombro: 15,00 mm  
Largo: 69,40 mm  
Perno Mordaza Hyundai H-100 Diesel 06/07 F-278, Rda. Delt.

**TUERCAS Y PERNOS CROMADOS**



**90-JN30212125**

Llave Interna 12,00 mm  
Largo 32,50 mm  
Medidas 12X1.25  
CROMADO ALLEN



**90-JN30212150**

Llave Interna 12,00 mm  
Largo 32,50 mm  
Medidas 12X1.50  
CROMADO ALLEN



**90-JN21612125**

Llave 19,00 mm  
Largo 31,00 mm  
Medidas 12X1.25  
CROMADO HEXAGONAL



**90-JN21612150**

Llave 19,00 mm  
Largo 31,00 mm  
Medidas 12X1.50  
CROMADO HEXAGONAL



**90-JN20612150**

Llave 19,00 mm  
Largo 35,50 mm  
Medidas 12X1.50  
CROMADO HEXAGONAL



**90-JN20612125**

Llave 19,00 mm  
Largo 35,50 mm  
Medidas 12X1.25  
CROMADO HEXAGONAL



**90-JN10212125**

Llave 21,00 mm  
Largo 35,50 mm  
Medidas 12X1.25  
CROMADO  
HEXAGONAL



**90-JN10212150**

Llave 21,00 mm  
Largo 35,00 mm  
Medidas 12X1.50  
CROMADO  
HEXAGONAL



**90-JN20412150**

Llave 21,00 mm  
Largo 35,00 mm  
Medidas 12X1.50  
CROMADO  
HEXAGONAL



**90-12300-12125**

Llave 21 mm  
Largo 36 mm  
Medidas 12x1.25 mm  
CROMADO  
HEXAGONAL



**90-12300-12150**

Llave 21 mm  
Largo 36 mm  
Medidas 12x1.50 mm  
CROMADO  
HEXAGONAL



**90-13735-12125**

Llave 19 mm  
Largo 35 mm  
Medidas 12x1.25 mm  
CROMADO  
HEXAGONAL



**90-13735-12150**

Llave 19 mm  
Largo 35 mm  
Medidas 12x1.50 mm  
CROMADO  
HEXAGONAL



**90-13742-14150**

Llave 19 mm  
Largo 48 mm  
Medidas 14x1.50 mm  
CROMADO  
HEXAGONAL



**90-13742-14200**

Llave 19 mm  
Largo 48 mm  
Medidas 14x2.00 mm  
CROMADO  
HEXAGONAL



**90-13411-12125**

Llave 17 mm  
Largo 36 mm  
Medidas 12x1.25 mm  
CROMADO  
HEXAGONAL



**90-13411-12150**

Llave 17 mm  
Largo 36 mm  
Medidas 12x1.50 mm  
CROMADO  
HEXAGONAL



**90-1933-12125**

Medida: 14x1.25 mm

Cromado Allen



**90-1933-12150**

Medida: 14x1.50 mm

**Cromado Allen**



**90-12430-12125**

Llave 17 mm  
Largo 25 mm  
Medidas 12x1.25 mm  
**CROMADO  
HEXAGONAL  
Spark Life**



**90-JNF20150**

Llave 30,00 mm  
Largo 43,00 mm  
Medidas 20X1.50  
**TROPICALIZADO  
HEXAGONAL  
TUERCA PUNTA EJE**



**90-JNK22150**

Llave 30,00 mm  
Largo 43,00 mm  
Medidas 12X1.50  
**CROMADO  
HEXAGONAL  
TUERCA PUNTA EJE**

**PERNO DE RUEDA**



**90-JN80112125**

Llave 17,00 mm  
Largo 54,00 mm  
Medidas 12X1.50  
**CROMADO  
HEXAGONAL**



**90-JN80112150**



**90-JNK003**

Llave 19,00 mm  
Largo 58,00 mm  
Medidas 12,00 mm  
**CROMADO  
HEXAGONAL**



**90-93728-14150**

Llave 17,00 mm  
Hombro 28,00 mm  
Largo 57,00 mm  
Medidas 14x1.50 mm  
**CROMADO  
HEXAGONAL**



**90-JN50412125**

Llave 17,00 mm  
Hombro 28 mm  
Largo 57,00 mm  
Medidas 12x1.25 mm  
**CROMADO  
HEXAGONAL**



**90-B1028-12125**

Medida: 12x1.25 mm



**90-B1028-12150**

Medida: 12x1.50 mm



**90-B1028-14150**

Medida: 14x1.50 mm



**90-K477**

LLAVE HEX.M12  
RUEDA LL21/19 NEGRA

## JUEGO DE TUERCAS



**90-JN50412125**

Llave 19,00 mm  
Medidas 12x1.25  
Piezas 5  
CROMADO  
Juego de Tuerca Cónica



**90-JN50412150**

Llave 19,00 mm  
Medidas 12x1.50  
Piezas 5  
CROMADO  
Juego de Tuerca Cónica



**90-JN51412125**

Llave 19,00 mm  
Medidas 12x1.25  
Piezas 5  
CROMADO  
Juego de Tuerca Abierta



**90-JN51412150**

Llave 19,00 mm  
Medidas 12x1.50  
Piezas 5  
CROMADO  
Juego de Tuerca Abierta



**90-4100-12125**

Medida: 12x1.25 mm



**90-4100-12150**

Medida: 12x1.50 mm

**JUEGO DE PERNOS**



**90-JN61212125**

Llave 17,00 mm  
Medidas 12x1.25  
Piezas 5  
CROMADO  
Juego de Perno Interior



**90-JN61212150**

Llave 17,00 mm  
Medidas 12x1.50  
Piezas 5  
CROMADO  
Juego de Perno Interior

**PERNOS**



**B26-014**

Rosca: 8X1.00  
Hombro: 8,00 mm  
Largo: 21,00 mm  
Perno de Mordaza Superior

**05-100-5**

Rosca: 8X1.25  
Hombro: 9,30 mm  
Largo: 30,00 mm  
Perno Alza Amortiguador con Estria



**B26-01410**

Rosca: 9X1.25  
Hombro: 9,00 mm  
Largo: 29,50 mm  
Perno de Mordaza Superior

**05-100-6**

Rosca: 8X1.25  
Hombro: 9,30 mm  
Largo: 40,00 mm  
Perno Alza Amortiguador con Estria




**06-500AB**

Rosca: 10X1.25  
Hombro: 17,00 mm  
Largo: 40,00 mm  
Perno Polea

**05-100-7**

Rosca: 8X1.25  
Hombro: 9,30 mm  
Largo: 50,00 mm  
Perno Alza Amortiguador con Estria




**27582-01B**

Rosca: 12X1.25  
Hombro: 12,25 mm  
Largo: 43,00 mm  
Perno de Rueda mazda con Estria

**05-100-8**

Rosca: 8X1.25  
Hombro: 9,30 mm  
Largo: 60,00 mm  
Perno Alza Amortiguador con Estria



## SP C-12

Rosca: 10X1.50  
Largo: 64,00 mm  
Perno Excentrico de  
12,00 mm con Vincha



## 05130

Rosca: 12X1.25  
Hombro: 69,00 mm  
Largo: 110,00 mm  
Perno Cabezote Allen Chev. Luv 2300



## TAPÓN DE CARTER

### 20050

Tapón de Carter  
12X1.25



### 20051

Tapón de Carter  
12X1.50



### 20150

Tapón de Carter  
14X1.25



### 20053

Tapón de Carter  
16X1.50



### 20185

Tapón de Carter  
18X1.50



### 20096

Tapón de Carter  
20X1.50



### 20186A

Tapón de Carter  
22X1.50



## CONOS



### 19-020

Cono 7/16



### 19-030

Cono 1/2



### 19-040

Cono 9/16



### 19-050

Cono 5/8



### 19-060

Cono 3/4



**T105**  
Tuerca Castillo  
14X1.00



**T105A**  
Tuerca Castillo  
14X1.25



**T105B**  
Tuerca Castillo  
16X1.00



**T297**  
Tuerca Castillo Baja  
16X1.50  
Hexágono 30




**T105G**  
Tuerca Castillo  
18X1.00




**T242**  
Tuerca Castillo  
20X1.00 Alta



**T116**  
Tuerca Castillo  
20X1.00



**T125**  
Tuerca Castillo  
26X1.50



**T130**  
Tuerca Castillo  
27X1.50



**T132**  
Tuerca Castillo  
28X1.50



**T137A**  
Tuerca Castillo  
30X1.50



**T508**  
Tuerca Punta Eje  
20X1.50  
Gripo VW, Skoda



**T502LH  
T502RH**  
Tuerca Castillo  
16X1.50  
Hexágono 13/16  
Mazda 323, Forza II, Ford  
Festiva, Kia Tia



**T498-1B**  
Tuerca de Golpe  
16X1.00  
Hexágono



**T498-2B**  
Tuerca de Golpe  
18X1.00  
Hexágono 27mm



**T498-2**  
Tuerca de Golpe  
18X1.50  
Hexágono 27mm



**T498-4B**  
Tuerca de Golpe  
20X1.00  
Hexágono 30mm



**T599-8A**  
Tuerca de Golpe  
22X1.50  
Hexágono 32mm



**T064-1P**  
Tuerca Eje Post.  
40X1.50  
Chev. Luv



**T599-2M**  
Tuerca de Golpe  
40X1.50  
Chevrolet Luv



**T036L  
T036R**  
Tuerca Baja  
16X1.50



**T040**  
Tuerca Baja  
17X1.00



**T041**  
Tuerca Baja  
17X1.25



**T042**  
Tuerca Baja  
17X1.50



**T037L  
T037R**  
Tuerca Baja  
18X1.50



**T064A**  
Tuerca Baja  
19X1.50  
Toyota Pick Up



**23120**  
Tapagrasa Datsun  
40 mm Alta



**23040**  
Tapagrasa Datsun  
1500-1800  
50 mm



**23058**  
Tapagrasa Toyo-  
ta Corolla, Tercel  
40.5mm



**23130**  
Tapagrasa Nissan  
Sentra Datsun 1500  
52 mm



**23182A**  
Tapagrasa  
Spark; Forza II  
47 mm



**23132**  
Tapagrasa  
Nissan Versa  
52 mm



**23080**  
Tapagrasa  
Nissan; Kia  
53 mm

**VARIOS**



**07328-2**  
Rosca: 10X1.50  
Hombro:----  
Largo: 13,00 mm  
Perno Cuchareta  
Embrague Suzuki



**06074**  
Rosca: 8X1.00  
Hombro:----  
Largo: 26,00 mm  
Regulación de Balancin

**01297**

Tuerca de Rueda  
Rosca: 12X1.25  
Llave: 13/16  
Chevrolet Vitara

**31004**

Perno Barra Estab.  
3/8X8"  
Datsun Nissan

**31004**

Perno Barra Estab.  
3/8X7"  
Datsun Nissan

**31002**


Perno Barra Estab.  
3/8X6"  
Datsun Nissan

**31-043**

Rosca: 16X1.50  
Largo: 100,00 mm  
Perno de Alineación,  
Isuzu Dmax

**06-607**

Soporte para Bateria



**PERNO ACERO G.5 EN PULGADAS  
ROSCA ENTERA UNC**



COD.	MEDIDAS
711018	PF SX UNC RI G.5 1/4X1/2
711094	PF SX UNC RI G.5 1/4X3/4
711179	PF SX UNC RI G.5 1/4X1"
711216	PF SX UNC RI G.5 1/4X1.1/4
711254	PF SX UNC RI G.5 1/4X1.1/2
711377	PF SX UNC RI G.5 5/16X1/2
711452	PF SX UNC RI G.5 5/16X3/4
711537	PF SX UNC RI G.5 5/16X1"
711575	PF SX UNC RI G.5 5/16X1.1/4
711612	PF SX UNC RI G.5 5/16X1.1/2
775744	PF SX UNC RI G.5 3/8X1/2
711896	PF SX UNC RI G.5 3/8X3/4
711971	PF SX UNC RI G.5 3/8X1"
712015	PF SX UNC RI G.5 3/8X1.1/4
712053	PF SX UNC RI G.5 3/8X1.1/2
769934	PF SX UNC RI G.5 7/16X3/4

COD.	MEDIDAS
712336	PF SX UNC RI G.5 7/16X1"
712374	PF SX UNC RI G.5 7/16X1.1/4
712411	PF SX UNC RI G.5 7/16X1.1/2
773535	PF SX UNC RI G.5 1/2X3/4
712497	PF SX UNC RI G.5 1/2X1"
712534	PF SX UNC RI G.5 1/2X1.1/4
712572	PF SX UNC RI G.5 1/2X1.1/2
712855	PF SX UNC RI G.5 9/16X1"
712893	PF SX UNC RI G.5 9/16X1.1/4
712930	PF SX UNC RI G.5 9/16X1.1/2
713012	PF SX UNC RI G.5 5/8X1"
713050	PF SX UNC RI G.5 5/8X1.1/4
713098	PF SX UNC RI G.5 5/8X1.1/2
770671	PF SX UNC RI G.5 3/4X1.1/4
770701	PF SX UNC RI G.5 3/4X1.1/2
770763	PF SX UNC RI G.5 3/4X2"

**PERNO ACERO G.5 EN PULGADAS  
ROSCA ENTERA UNF**



COD.	MEDIDAS
775874	PF SX UNF RI G.5 1/4X1/2
713371	PF SX UNF RI G.5 1/4X3/4
713456	PF SX UNF RI G.5 1/4X1"
713531	PF SX UNF RI G.5 1/4X1.1/2
773825	PF SX UNF RI G.5 5/16X1/2
713579	PF SX UNF RI G.5 5/16X3/4
713654	PF SX UNF RI G.5 5/16X1"
713692	PF SX UNF RI G.5 5/16X1.1/4
713739	PF SX UNF RI G.5 5/16X1.1/2
713777	PF SX UNF RI G.5 3/8X3/4
713852	PF SX UNF RI G.5 3/8X1"
713890	PF SX UNF RI G.5 3/8X1.1/4
713937	PF SX UNF RI G.5 3/8X1.1/2

COD.	MEDIDAS
714019	PF SX UNF RI G.5 7/16X1"
714057	PF SX UNF RI G.5 7/16X1.1/4
714095	PF SX UNF RI G.5 7/16X1.1/2
714170	PF SX UNF RI G.5 1/2X1.1/4
714217	PF SX UNF RI G.5 1/2X1.1/2
714330	PF SX UNF RI G.5 9/16X1"
714415	PF SX UNF RI G.5 9/16X1.1/2
714453	PF SX UNF RI G.5 5/8X1"
714491	PF SX UNF RI G.5 5/8X1.1/4
714538	PF SX UNF RI G.5 5/8X1.1/2
771272	PF SX UNF RI G.5 3/4X1.1/2
771333	PF SX UNF RI G.5 3/4X2"

**PERNO ACERO G 8.8 EN MILIMETROS  
ROSCA ENTERA UNC**



COD.	MEDIDAS
727736	PF SX MA (1.00) RI 8.8 6X10
727774	PF SX MA (1.00) RI 8.8 6X12
727859	PF SX MA (1.00) RI 8.8 6X16
727934	PF SX MA (1.00) RI 8.8 6X20
728016	PF SX MA (1.00) RI 8.8 6X25
728054	PF SX MA (1.00) RI 8.8 6X30
728092	PF SX MA (1.00) RI 8.8 6X35
728139	PF SX MA (1.00) RI 8.8 6X40
728177	PF SX MA (1.00) RI 8.8 6X45
728214	PF SX MA (1.00) RI 8.8 6X50
775065	PF SX MA (1.00) RI 8.8 7X16
772668	PF SX MA (1.00) RI 8.8 7X20
775157	PF SX MA (1.00) RI 8.8 7X25
772699	PF SX MA (1.00) RI 8.8 7X30
775188	PF SX MA (1.00) RI 8.8 7X35
775218	PF SX MA (1.00) RI 8.8 7X40
775249	PF SX MA (1.00) RI 8.8 7X45
775270	PF SX MA (1.00) RI 8.8 7X50
728375	PF SX MA (1.25) RI 8.8 8X20
728450	PF SX MA (1.25) RI 8.8 8X25
728498	PF SX MA (1.25) RI 8.8 8X30
728535	PF SX MA (1.25) RI 8.8 8X35
728573	PF SX MA (1.25) RI 8.8 8X40
728610	PF SX MA (1.25) RI 8.8 8X45
728658	PF SX MA (1.25) RI 8.8 8X50
769576	PF SX MA (1.25) RI 8.8 8X60
774372	PF SX MA (1.25) RI 8.8 8X70
787587	PF SX MA (1.25) RI 8.8 8X80
787617	PF SX MA (1.25) RI 8.8 8X90
787648	PF SX MA (1.25) RI 8.8 8X100
728894	PF SX MA (1.50) RI 8.8 10X25
728931	PF SX MA (1.50) RI 8.8 10X30
728979	PF SX MA (1.50) RI 8.8 10X35
729013	PF SX MA (1.50) RI 8.8 10X40
729051	PF SX MA (1.50) RI 8.8 10X45
729099	PF SX MA (1.50) RI 8.8 10X50
729136	PF SX MA (1.50) RI 8.8 10X60
729174	PF SX MA (1.50) RI 8.8 10X70
729211	PF SX MA (1.50) RI 8.8 10X80
782636	PF SX MA (1.50) RI 8.8 10X90
782667	PF SX MA (1.50) RI 8.8 10X100

COD.	MEDIDAS
729532	PF SX MA (1.75) RI 8.8 12X50
729570	PF SX MA (1.75) RI 8.8 12X60
729617	PF SX MA (1.75) RI 8.8 12X70
729655	PF SX MA (1.75) RI 8.8 12X80
782728	PF SX MA (1.75) RI 8.8 12X100
731054	PF SX MB (1.50) RI 8.8 14X25
729693	PF SX MA (2.00) RI 8.8 14X25
731092	PF SX MB (1.50) RI 8.8 14X30
731139	PF SX MB (1.50) RI 8.8 14X35
729778	PF SX MA (2.00) RI 8.8 14X55
731177	PF SX MB (1.50) RI 8.8 14X40
729815	PF SX MA (2.00) RI 8.8 14X40
731214	PF SX MB (1.50) RI 8.8 14X45
729853	PF SX MA (2.00) RI 8.8 14X45
731252	PF SX MB (1.50) RI 8.8 14X50
729891	PF SX MA (2.00) RI 8.8 14X50
795308	PF SX MB (1.50) RI 8.8 16X25
795278	PF SX MA (2.00) RI 8.8 16X25
771524	PF SX MB (1.50) RI 8.8 16X30
729938	PF SX MA (2.00) RI 8.8 16X30
769637	PF SX MB (1.50) RI 8.8 16X35
729976	PF SX MA (2.00) RI 8.8 16X35
769668	PF SX MB (1.50) RI 8.8 16X40
730019	PF SX MA (2.00) RI 8.8 16X40
796606	PF SX MB (1.50) RI 8.8 16X45
730057	PF SX MA (2.00) RI 8.8 16X45
769699	PF SX MB (1.50) RI 8.8 16X50
730095	PF SX MA (2.00) RI 8.8 16X50
777199	PF SX MB (1.50) RI 8.8 18X50
776956	PF SX MA (2.50) RI 8.8 18X40
777229	PF SX MB (1.50) RI 8.8 18X45
776987	PF SX MA (2.50) RI 8.8 18X45
777250	PF SX MB (1.50) RI 8.8 18X50
777014	PF SX MA (2.50) RI 8.8 18X50
787914	PF SX MA (2.50) RI 8.8 20X35
788188	PF SX MB (1.50) RI 8.8 20X40
787945	PF SX MA (2.50) RI 8.8 20X40
788249	PF SX MB (1.50) RI 8.8 20X50
788003	PF SX MA (2.50) RI 8.8 20X50
803218	PF SX MA (3.00) RI 8.8 24X50
803249	PF SX MA (3.00) RI 8.8 24X60

**PERNO ACERO G 8.8 EN MILIMETRO  
ROSCA ENTERA 1,25**



COD.	MEDIDAS
774495	PF SX P. 1,25 RI 8.8 10X20
774525	PF SX P. 1,25 RI 8.8 10X25
774556	PF SX P. 1,25 RI 8.8 10X30
774587	PF SX P. 1,25 RI 8.8 10X35
774617	PF SX P. 1,25 RI 8.8 10X40
774648	PF SX P. 1,25 RI 8.8 10X45
774679	PF SX P. 1,25 RI 8.8 10X50

COD.	MEDIDAS
774143	PF SX P. 1,25 RI 8.8 12X20
774174	PF SX P. 1,25 RI 8.8 12X25
772729	PF SX P. 1,25 RI 8.8 12X30
774204	PF SX P. 1,25 RI 8.8 12X35
774235	PF SX P. 1,25 RI 8.8 12X40
774266	PF SX P. 1,25 RI 8.8 12X45
774297	PF SX P. 1,25 RI 8.8 12X50

**PERNO ACERO G.5 EN PULGADA  
ROSCA PARCIAL UNC**



COD.	MEDIDAS
717058	PF SX UNF RP G.5 5/16X2"
717218	PF SX UNF RP G.5 5/16X3"
717256	PF SX UNF RP G.5 5/16X3.1/2
717294	PF SX UNF RP G.5 5/16X4"
717331	PF SX UNF RP G.5 3/8X2"
717416	PF SX UNF RP G.5 3/8X2.1/2
717492	PF SX UNF RP G.5 3/8X3"
717539	PF SX UNF RP G.5 3/8X3.1/2
717577	PF SX UNF RP G.5 3/8X4"
717614	PF SX UNF RP G.5 7/16X2"
717690	PF SX UNF RP G.5 7/16X2.1/2
717775	PF SX UNF RP G.5 5/16X3"
717812	PF SX UNF RP G.5 7/16X3.1/2
717850	PF SX UNF RP G.5 7/16X4"
717898	PF SX UNF RP G.5 1/2X2"
717973	PF SX UNF RP G.5 1/2X2.1/2
718055	PF SX UNF RP G.5 1/2X3"
718130	PF SX UNF RP G.5 1/2X4"

COD.	MEDIDAS
776352	PF SX UNF RP G.5 1/2X4.1/2
776383	PF SX UNF RP G.5 1/2X5"
718178	PF SX UNF RP G.5 9/16X2"
718253	PF SX UNF RP G.5 9/16X2.1/2
718338	PF SX UNF RP G.5 9/16X3"
718376	PF SX UNF RP G.5 9/16X3.1/2
718413	PF SX UNF RP G.5 9/16X4"
784449	PF SX UNF RP G.5 9/16X4.1/2
784463	PF SX UNF RP G.5 9/16X5"
718451	PF SX UNF RP G.5 5/8X2"
718536	PF SX UNF RP G.5 5/8X2.1/2
718611	PF SX UNF RP G.5 5/8X3"
718659	PF SX UNF RP G.5 5/8X3.1/2
718697	PF SX UNF RP G.5 5/8X4"
769774	PF SX UNF RP G.5 5/8X4.1/2
770176	PF SX UNF RP G.5 5/8X5"
773894	PF SX UNF RP G.5 5/8X5.1/2
773924	PF SX UNF RP G.5 5/8X6"

**PERNO ACERO G 8.8 EN MILIMETRO ROSCA PARCIAL**



COD.	MEDIDAS
731412	PF SX MA (1.00) RP 8.8 6X60
731450	PF SX MA (1.00) RP 8.8 6X70
731573	PF SX MA (1.25) RP 8.8 8X50
731610	PF SX MA (1.25) RP 8.8 8X60
731658	PF SX MA (1.25) RP 8.8 8X70
731696	PF SX MA (1.25) RP 8.8 8X80
731733	PF SX MA (1.25) RP 8.8 8X90
731771	PF SX MA (1.25) RP 8.8 8X100
769453	PF SX MA (1.25) RP 8.8 8X110
769484	PF SX MA (1.25) RP 8.8 8X120
799207	PF SX MA (1.25) RP 8.8 8X130
799221	PF SX MA (1.25) RP 8.8 8X140
731894	PF SX MA (1.50) RP 8.8 10X50
731931	PF SX MA (1.50) RP 8.8 10X60
733577	PF SX MB (1.00) RP 8.8 10X60
731979	PF SX MA (1.50) RP 8.8 10X70
733614	PF SX MB (1.00) RP 8.8 10X70
732013	PF SX MA (1.50) RP 8.8 10X80
733652	PF SX MB (1.00) RP 8.8 10X80
732051	PF SX MA (1.50) RP 8.8 10X90
769330	PF SX MB (1.00) RP 8.8 10X90
732099	PF SX MA (1.50) RP 8.8 10X100
769361	PF SX MB (1.00) RP 8.8 10X100
732136	PF SX MA (1.50) RP 8.8 10X110
732174	PF SX MA (1.50) RP 8.8 10X120
772101	PF SX MA (1.50) RP 8.8 10X130
772132	PF SX MA (1.50) RP 8.8 10X140
772286	PF SX MA (1.50) RP 8.8 10X150
733737	PF SX MB (1.50) RP 8.8 12X60
732297	PF SX MA (1.75) RP 8.8 12X60
733775	PF SX MB (1.50) RP 8.8 12X70
733812	PF SX MB (1.50) RP 8.8 12X80
733850	PF SX MB (1.50) RP 8.8 12X90
733898	PF SX MB (1.50) RP 8.8 12X100
769514	PF SX MB (1.50) RP 8.8 12X110
769545	PF SX MB (1.50) RP 8.8 12X120
733973	PF SX MB (1.50) RP 8.8 14X60
732778	PF SX MA (2.00) RP 8.8 14X60
734017	PF SX MB (1.50) RP 8.8 14X70

COD.	MEDIDAS
732815	PF SX MA (2.00) RP 8.8 14X70
734055	PF SX MB (1.50) RP 8.8 14X80
732853	PF SX MA (2.00) RP 8.8 14X80
734093	PF SX MB (1.50) RP 8.8 14X90
732891	PF SX MA (2.00) RP 8.8 14X90
734130	PF SX MB (1.50) RP 8.8 14X100
732938	PF SX MA (2.00) RP 8.8 14X100
734178	PF SX MB (1.50) RP 8.8 16X60
733010	PF SX MA (2.00) RP 8.8 16X60
734215	PF SX MB (1.50) RP 8.8 16X70
733058	PF SX MA (2.00) RP 8.8 16X70
734253	PF SX MB (1.50) RP 8.8 16X80
733096	PF SX MA (2.00) RP 8.8 16X80
734291	PF SX MB (1.50) RP 8.8 16X90
733133	PF SX MA (2.00) RP 8.8 16X90
734338	PF SX MB (1.50) RP 8.8 16X100
733171	PF SX MA (2.00) RP 8.8 16X100
769804	PF SX MB (1.50) RP 8.8 18X60
776505	PF SX MA (2.50) RP 8.8 18X60
778516	PF SX MB (1.50) RP 8.8 18X70
776536	PF SX MA (2.50) RP 8.8 18X70
769835	PF SX MB (1.50) RP 8.8 18X80
776567	PF SX MA (2.50) RP 8.8 18X80
778547	PF SX MB (1.50) RP 8.8 18X90
776598	PF SX MA (2.50) RP 8.8 18X90
769842	PF SX MB (1.50) RP 8.8 18X100
776628	PF SX MA (2.50) RP 8.8 18X100
788393	PF SX MB (1.50) RP 8.8 20X60
788607	PF SX MA (2.50) RP 8.8 20X60
788423	PF SX MB (1.50) RP 8.8 20X70
788638	PF SX MA (2.50) RP 8.8 20X70
788454	PF SX MB (1.50) RP 8.8 20X80
788669	PF SX MA (2.50) RP 8.8 20X80
788485	PF SX MB (1.50) RP 8.8 20X90
788690	PF SX MA (2.50) RP 8.8 20X90
788515	PF SX MB (1.50) RP 8.8 20X100
788720	PF SX MA (2.50) RP 8.8 20X100
803669	PF SX MA (3.00) RP 8.8 24X80
803720	PF SX MA (3.00) RP 8.8 24X100

**PERNO ACERO G 5 EN PULGADA  
ROSCA PARCIAL UNC**



COD.	MEDIDAS
714613	PF SX UNC RP G.5 1/4X2"
714699	PF SX UNC RP G.5 1/4X2.1/2
714774	PF SX UNC RP G.5 1/4X3"
714811	PF SX UNC RP G.5 1/4X3.1/2
714859	PF SX UNC RP G.5 1/4X4"
714897	PF SX UNC RP G.5 5/16X2"
714972	PF SX UNC RP G.5 5/16X2.1/2
715054	PF SX UNC RP G.5 5/16X3"
715092	PF SX UNC RP G.5 5/16X3.1/2
715139	PF SX UNC RP G.5 5/16X4"
715177	PF SX UNC RP G.5 5/16X4.1/2
715214	PF SX UNC RP G.5 5/16X5"
769040	PF SX UNC RP G.5 5/16X5.1/2
769071	PF SX UNC RP G.5 5/16X6"
715252	PF SX UNC RP G.5 3/8X2"
715337	PF SX UNC RP G.5 3/8X2.1/2
715412	PF SX UNC RP G.5 3/8X3"
715450	PF SX UNC RP G.5 3/8X3.1/2
715498	PF SX UNC RP G.5 3/8X4"
715535	PF SX UNC RP G.5 3/8X4.1/2
715573	PF SX UNC RP G.5 3/8X5"
776116	PF SX UNC RP G.5 3/8X5.1/2
776147	PF SX UNC RP G.5 3/8X6"
715610	PF SX UNC RP G.5 7/16X2"
715696	PF SX UNC RP G.5 7/16X2.1/2
715771	PF SX UNC RP G.5 7/16X3"
715818	PF SX UNC RP G.5 7/16X3.1/2
715856	PF SX UNC RP G.5 7/16X4"
715894	PF SX UNC RP G.5 1/2X2"
715979	PF SX UNC RP G.5 1/2X2.1/2

COD.	MEDIDAS
716051	PF SX UNC RP G.5 1/2X3"
716099	PF SX UNC RP G.5 1/2X3.1/2
716136	PF SX UNC RP G.5 1/2X4"
716174	PF SX UNC RP G.5 1/2X4.1/2
716211	PF SX UNC RP G.5 1/2X5"
716259	PF SX UNC RP G.5 1/2X5.1/2
716297	PF SX UNC RP G.5 1/2X6"
716334	PF SX UNC RP G.5 9/16X2"
716419	PF SX UNC RP G.5 9/16X2.1/2
716495	PF SX UNC RP G.5 9/16X3"
716532	PF SX UNC RP G.5 9/16X3.1/2
716570	PF SX UNC RP G.5 9/16X4"
784401	PF SX UNC RP G.5 9/16X4.1/2
784425	PF SX UNC RP G.5 9/16X5"
716617	PF SX UNC RP G.5 5/8X2"
716693	PF SX UNC RP G.5 5/8X2.1/2
716778	PF SX UNC RP G.5 5/8X3"
716815	PF SX UNC RP G.5 5/8X3.1/2
716853	PF SX UNC RP G.5 5/8X4"
716891	PF SX UNC RP G.5 5/8X4.1/2
716938	PF SX UNC RP G.5 5/8X5"
716976	PF SX UNC RP G.5 5/8X5.1/2
717010	PF SX UNC RP G.5 5/8X6"
802013	PF SX UNC RP G.5 7/8X3"
802044	PF SX UNC RP G.5 7/8X3.1/2
802075	PF SX UNC RP G.5 7/8X4"
802105	PF SX UNC RP G.5 7/8X4.1/2
802136	PF SX UNC RP G.5 7/8X5"
802167	PF SX UNC RP G.5 7/8X5.1/2
802198	PF SX UNC RP G.5 7/8X6"

**PERNO ACERO G 8.8 EN MILIMETRO  
 ROSCA PARCIAL 1,25**


COD.	MEDIDAS
780359	PF SX P. 1.25 RP 8.8 10X60
780380	PF SX P. 1.25 RP 8.8 10X70
780410	PF SX P. 1.25 RP 8.8 10X80
780441	PF SX P. 1.25 RP 8.8 10X90
780472	PF SX P. 1.25 RP 8.8 10X100
780502	PF SX P. 1.25 RP 8.8 10X110
780533	PF SX P. 1.25 RP 8.8 10X120

**PERNO DE RUEDA MERCEDES**


COD.	MEDIDAS
804109	P. RDA (150) 14X51 LISO Mercedes
804116	P. RDA (150) 14X57 LISO Mercedes



COD.	MEDIDAS
805519	P. RDA 22X72/82 ESTRIA Mercedes
805731	P. RDA 22X77/87 ESTRIA Mercedes
805526	P. RDA 22X89/99 ESTRIA Mercedes
807339	P. RDA 22X98/108 ESTRIA Mercedes
805540	P. RDA 22X110/120 ESTRIA Mercedes



COD.	MEDIDAS
797609	P. RDA 20X70/78 LISO Mercedes
797616	P. RDA 20X80/88 LISO Mercedes
797685	P. RDA 20X89/97 LISO Mercedes



COD.	MEDIDAS
805489	P. RDA 20X70/78 ESTRIA Mercedes
805496	P. RDA 20X80/88 ESTRIA Mercedes
805502	P. RDA 20X89/97 ESTRIA Mercedes

COD.	MEDIDAS
799900	P. RDA 22X72/82 LISO Mercedes
799924	P. RDA 22X77/87 LISO Mercedes
799894	P. RDA 22X89/99 LISO Mercedes
805533	P. RDA 22X98/108 LISO Mercedes
799931	P. RDA 22X110/120 LISO Mercedes
805724	P. RDA 22X120/130 LISO Mercedes
809906	P. RDA 22X135/145 LISO Mercedes

COD.	MEDIDAS
797807	PDF CRA Rda MB 12X41 Ford Estria 12.9



COD.	MEDIDAS
800125	PF Rda 12X1.50X20,50 ZA VW



COD.	MEDIDAS
800224	PF CRA Rda UNF 3/4X2 11/16 R/Tras Ford
800231	PF CRA Rda UNF 3/4X2 11/16 L/Tras Ford



COD.	MEDIDAS
800118	PF Rda 12X1.50X28 ZA VW



COD	MEDIDAS
800316	PF CRA Rda MB 22X97,5 Tras Gord/VW
800309	PF CRA Rda MB 22X91 Ford/VW



COD.	MEDIDAS
800132	PF Rda 14X1.50X18,50 ZA VW



COD.	MEDIDAS
806530	P. CARRETA (2.00) 20X80 C/HUECO



COD.	MEDIDAS
797692	PF RDA MB(1.50) 18X70 DIAN VW
7977087	PF RDA MB(1.50) 18X80 TRAS VW
797715	PF RDA MB(1.50) 18X90 TRAS VW



COD	MEDIDAS
800323	P. Rda 1.50 18X60 TRILEX



COD.	MEDIDAS
807445	PF RDA UNF 7/8X4.21/64 VOLVO
814160	PF RDA MB(1.50) 22X105,5 VOLVO



COD	MEDIDAS
800149	PF SX Rda CON M12X1.25X27 8.8FIAT



COD.	MEDIDAS
797784	P. Rda 12X45.5 TOYOTA Estrias 14.5



COD	MEDIDAS
800156	P. RDA 12X1.50X22 CHEV. CORSA



COD.	MEDIDAS
790839	PERNO CARDAN (1.00) 10X30 LL 17
600282	PERNO CARDAN (1.50) 12X36 LL 19



COD.	MEDIDAS
771869	P. ALZA AMORTIGUADOR(1.50) 10X38
771739	P. ALZA AMORTIGUADOR (1.50) 10X48



COD	MEDIDAS
804116	PF RDA 1.50 14X57.00 CARDAN



COD	MEDIDAS
770138	P. ZAPATA (1.50) 16X57
775478	P. ZAPATA (1.50) 16X63



### TUERCA DE ACERO G.5 UNC



COD.	MEDIDAS
1478	PO SX 1/4 UNC G.5
3106	PO SX 5/16 UNC G.5
4943	PO SX 3/8 UNC G.5
6930	PO SX 7/16 UNC G.5
8736	PO SX 1/2 UNC G.5

COD.	MEDIDAS
11125	PO SX 9/16 UNC G.5
12795	PO SX 5/8 UNC G.5
14775	PO SX 3/4 UNC G.5
16816	PO SX 7/8 UNC G.5
18612	PO SX 1" UNC G.5

### TUERCA DE ACERO G.5 UNF



COD.	MEDIDAS
1980	PO SX 1/4 UNF G.5
3687	PO SX 5/16 UNF G.5
5636	PO SX 3/8 UNF G.5
7548	PO SX 7/16 UNF G.5
9733	PO SX 1/2 UNF G.5

COD.	MEDIDAS
11736	PO SX 9/16 UNF G.5
13433	PO SX 5/8 UNF G.5
15635	PO SX 3/4 UNF G.5
18407	PO SX 7/8 UNF G.5
19237	PO SX 1" UNF G.5

### TUERCA DE ACERO G.8 MM



COD.	MEDIDAS
27577	PO SX M 6X1,00 (MA) CL.8
30393	PO SX M 8X1,25 (MA) CL.8
30935	PO SX M 8X1,00 (MB) CL.8
33608	PO SX M 10X1,25 CL.8
34186	PO SX M 10X1,00 (MB) CL.8
36234	PO SX M 12X1,25 CL.8
35626	PO SX M 12X1,75 (MA) CL.8
38085	PO SX M 14X1,50 (MB) CL.8
37590	PO SX M 14X2,00 (MA) CL.8

COD.	MEDIDAS
39884	PO SX M 16X1,50 (MB) CL.8
39310	PO SX M 16X2,00 (MA) CL.8
41634	PO SX M 18X1,50 (MB) CL.8
41146	PO SX M 18X2,50 (MA) CL.8
43331	PO SX M 20X1,50 (MB) CL.8
42853	PO SX M 20X2,50 (MA) CL.8
44949	PO SX M 22X1,50 (MB) CL.8
44499	PO SX M 22X2,50 (MA) CL.8
47636	PO SX M 27X3,00 (MA) CL.8

**TUERCA ALTA UNF**


COD.	MEDIDAS
5698	PO SX 3/8 UNF DPL
7609	PO SX 7/16 UNF DPL
9795	PO SX 1/2 UNF DPL
11798	PO SX 9/16 UNF DPL

COD.	MEDIDAS
13495	PO SX 5/8 UNF DPL
15727	PO SX 3/4 UNF DPL H 25MM
17608	PO SX 7/8 UNF DPL
19299	PO SX 1" UNF DPL

**TUERCA ALTA MM**


COD.	MEDIDAS
69188	PO SX M 8X1,25 (MA) CH13 H14
53989	PO SX M 10X1,00 (MB) DPL
41696	PO SX M 18X1,50 (MB) DPL

COD.	MEDIDAS
43393	PO SX M 20X1,50 (MB) DPL
51206	PO SX M 24X1,50 CL. 10 DPL

**TUERCA CASTILLO PULGADAS**


COD.	MEDIDAS
9825	PO SX 1/2 UNF CST
11828	PO SX 9/16 UNF CST
13525	PO SX 5/8 UNF CST
15758	PO SX 3/4 UNF CST
17646	PO SX 7/8 UNF CST

COD.	MEDIDAS
19329	PO SX 1" UNS CST
21032	PO SX 1.1/8 UNF CST
22473	PO SX 1.1/4 UNF CST
25276	PO SX 1.1/2 UNF CST

### TUERCA CASTILLO MM



COD.	MEDIDAS
33714	PO SX M10X1,50 CST
18445	PO SX M12X1,25 CST
38177	PO SX M14X1,50 (MB) CST
39976	PO SX M16X1,50 (MB) CST

COD.	MEDIDAS
41757	PO SX M18X1,50 (MB)CST
43454	PO SX M20X1,50 (MB)CST
45038	PO SX M22X1,50 (MB)CST
46752	PO SX M24X1,50 (MB)CST

### TUERCA DE RUEDA CONICA



COD.	MEDIDAS
11965	PO SX 9/16 UNF RDA CH 11/16 ZB
10036	PO SX 1/2 UNF RDA CH 13/16 ZB
13709	PO SX 5/8 UNF RDA DIR ZB

COD.	MEDIDAS
57611	PO SX 3/4 UNF RDA DIR ZB
37125	PO SX M12X1.50 DIR CH 13/16 ZB
56898	PO SX M12X1.25 CH 13/16 H16 ZB

### TUERCA DE RUEDA OSCILANTE



COD.	MEDIDAS
59103	PO SX M22X1,50 (MB) CH33
58687	PO SX M18X1,50 (MB) CL. 10
79422	PO SX M22X1,50 (MB) CH32 H33

COD.	MEDIDAS
68464	PO SX 7/8X11 BSF CH 33 H26.5
59400	PO SX M20X1.50 (MB)
51756	PO SX 3/4 UNF CH32 H27

### TUERCA DE RUEDA FIJA



COD.	MEDIDAS
59578	PO SX M18x1.50 (MB)
45069	PO SX M22X1.50

COD.	MEDIDAS
43546	PO SX M20X1,50 (MB) CH 30

### TUERCA DE PRESION



COD.	MEDIDAS
42280	TUERCA DE PRESION M18X1,50
43638	TUERCA DE PRESION M20X1,50
45267	TUERCA DE PRESION M22X1,50
50209	TUERCA DE PRESION M24X1,50
46288	TUERCA DE PRESION M24X1,50
25313	TUERCA DE PRESION M30X1,50

COD.	MEDIDAS
15857	TUERCA DE PRESION 3/4 HF
15079	TUERCA DE PRESION 3/4 HG
18421	TUERCA DE PRESION 7/8
19404	TUERCA DE PRESION 1"
21070	TUERCA DE PRESION 1.1/8 UNF
20592	TUERCA DE PRESION 1.1/8 UNC

### TUERCA BAJA



COD.	MEDIDAS
38207	TUERCA BAJA 14X1.50
65357	TUERCA BAJA 16X1.00

COD.	MEDIDAS
40019	TUERCA BAJA 16X1.50

### TUERCA DE ZAPATA



COD.	MEDIDAS
11880	TUERCA DE ZAPATA 9/16

### TUERCA DE ARAÑA



COD.	MEDIDAS
14928	TUERCA DE ARAÑA 3/4 BAJA

### ARANDELA DE LA MERCEDES



COD.	MEDIDAS
60222	ARANDELA CONICA LISA M20
60215	ARANDELA CONICA LISA M18

COD.	MEDIDAS
60246	ARANDELA CONICA LISA M22

### ARANDELA DE PRESION



COD.	MEDIDAS
60208	ARANDELA PRESION M20
60192	ARANDELA PRESION M18

COD.	MEDIDAS
60260	ARANDELA PRESION M22

## PERNO FLANGE ROSCA ENTERA G8.8



ARANDELA DE  
SEGURIDAD



BORDE DENTADO



ROSCA ENTERA



CABEZA  
HEXAGONAL

COD.	MEDIDAS	HEX. CABEZA
87-PFL5X20	PF G8.8 5X20	8mm
87-PFL5X25	PF G8.8 5X25	8mm
87-PFL5X30	PF G8.8 5X30	8mm
87-PFL5X40	PF G8.8 5X40	8mm
87-PFL5X50	PF G8.8 5X50	8mm
87-PFL6X12	PF G8.8 6X12	10mm
87-PFL6X16	PF G8.8 6X16	10mm
87-PFL6X20	PF G8.8 6X20	10mm
87-PFL6X25	PF G8.8 6X25	10mm
87-PFL6X30	PF G8.8 6X30	10mm
87-PFL6X35	PF G8.8 6X35	10mm
87-PFL6X50	PF G8.8 6X50	10mm
87-PFL6X60	PF G8.8 6X60	10mm
87-PFL8X100	PF G8.8 8X100	12mm
87-PFL8X20	PF G8.8 8X20	12mm
87-PFL8X25	PF G8.8 8X25	12mm
87-PFL8X30	PF G8.8 8X30	12mm
87-PFL8X35	PF G8.8 8X35	12mm
87-PFL8X40	PF G8.8 8X40	12mm
87-PFL8X45	PF G8.8 8X45	12mm
87-PFL8X50	PF G8.8 8X50	12mm
87-PFL8X60	PF G8.8 8X60	12mm
87-PFL8X70	PF G8.8 8X70	12mm
87-PFL8X80	PF G8.8 8X80	12mm
87-PFL8X90	PF G8.8 8X90	12mm

COD.	MEDIDAS	HEX. CABEZA
87-PFL10X20F	PF G8.8 10x20x1.25	14mm
87-PFL10X20	PF G8.8 10x20x1.50	14mm
87-PFL10X25F	PF G8.8 10x25x1.25	14mm
87-PFL10X25	PF G8.8 10x25x1.50	14mm
87-PFL10X30F	PF G8.8 10x30x1.25	14mm
87-PFL10X30	PF G8.8 10x30x1.50	14mm
87-PFL10X35F	PF G8.8 10x35x1.25	14mm
87-PFL10X35	PF G8.8 10x35x1.50	14mm
87-PFL10X50F	PF G8.8 10x50x1.25	14mm
87-PFL10X50	PF G8.8 10x50x1.50	14mm
87-PFL10X60F	PF G8.8 10x60x1.25	14mm
87-PFL10X60	PF G8.8 10x60x1.50	14mm
87-PFL12X20F	PF G8.8 12x20x1.25	17mm
87-PFL12X25F	PF G8.8 12x25x1.25	17mm
87-PFL12X25	PF G8.8 12x25x1.50	17mm
87-PFL12X30F	PF G8.8 12x30x1.25	17mm
87-PFL12X30	PF G8.8 12x30x1.50	17mm
87-PFL12X35F	PF G8.8 12x35x1.25	17mm
87-PFL12X40F	PF G8.8 12x40x1.25	17mm


## TUERCA FLANGE G8.8



ARANDELA DE  
SEGURIDAD



BORDE DENTADO



CABEZA  
HEXAGONAL

COD.	MEDIDAS	HEX. CABEZA
87-TFL5X07	TF G8.8 M5-0.8	8mm
87-TFL6100	TF G8.8 M6-1.00	10mm
87-TFL8125	TF G8.8 M8-1.25	12mm
87-TFL10150	TF G8.8 M10-1.50	14mm
87-TFL12125	TF G8.8 M12-1.25	17mm
87-TFL12150	TF G8.8 M12-1.50	17mm
87-TFL14150	TF G8.8 M14-1.50	19mm
87-TFL16150	TF G8.8 M16-1.50	22mm

## PERNOS DE RUEDA



Estrías




Hombro



Rosca




Cabeza



### 27100-10R

- A) Rosca 12X1.25
- B) Estria 12,45 mm
- C) Hombro 12 mm
- D) Longitud 36 mm


P.R. Spark



### 27346R

- A) Rosca 12X1,25
- B) Estria 13 mm
- C) Hombro 15 mm
- D) Longitud 40 mm


PAVONADO  
Tuerca  
P.R. Datsun 1500



### 27567-02

- A) Rosca 12X1.50
- B) Estria 14,2 mm
- C) Hombro 11,5 mm
- D) Longitud 40 mm


P.R. Toyota / Chevette



### 27584-01

- A) Rosca 12X1,50
- B) Estria 14,3 mm
- C) Hombro 8 mm
- D) Longitud 41 mm


P.R. Mitsubishi



### 27582-01B

- A) Rosca 12X1,50
- B) Estria 12,2 mm
- C) Hombro 13 mm
- D) Longitud 43 mm


PAVONADO  
Tuerca  
P.R. Mazda B2000 con corte



### 27078

- A) Rosca 12X1,50
- B) Estria 14,5 mm
- C) Hombro 10 mm
- D) Longitud 42,5 mm


PAVONADO  
Tuerca  
P.R. Luv 2.2. / DMAX



### 27197

- A) Rosca 12X1,50
- B) Estria 13 mm
- C) Hombro 11 mm
- D) Longitud 45,5 mm


PAVONADO  
Tuerca  
P.R. DMAX / Hyundai Todos



### 27019R

- A) Rosca 12X1,50
- B) Estria 12,7 mm
- C) Hombro 13 mm
- D) Longitud 47 mm


P.R. Aveo / Sail GT



### 271003AR

- A) Rosca 12X1.25
- B) Estria 12,4 mm
- C) Hombro 14,5 mm
- D) Longitud 50 mm

P.R. Forza II / Vitara Largo



### 27565

- A) Rosca 12X1,50
- B) Estria 14,2 mm
- C) Hombro 12 mm
- D) Longitud 60 mm

PAVONADO  
Tuerca  
P.R. Toyota Largo

**PERNOS DE CABEZOTE**




ROSCA



C. ALLEN



C. ALLEN



C. ALLEN

COD.	MEDIDAS	APLICACION
FB-TY-02	P.C. 9X1.50X143 ALLEN	HY I10; KIA PICANTO; TOYOTA YARIS



COD.	MEDIDAS	APLICACION
FB-TY-03	P.C. 10X1.50X125 POLIGONAL	TOYOTA YARIS



COD.	MEDIDAS	APLICACION
FB-TY-04	P.C. 10X1.50X148 ALLEN	TOYOTA RAV4 1.8



COD.	MEDIDAS	APLICACION
PC-HY-07	P.C. 9X1.50X127 ALLEN	HY ACCENT 1.4; RIO MX



COD.	MEDIDAS	APLICACION
PC-KI-04	P.C. 9X1.5X144	KIA CERATO 1.6




COD.	MEDIDAS	APLICACION
PC-NS-02	P.C. 10X1.5X93	NISSAN ALMERA 1.6



COD.	MEDIDAS	APLICACION
PC-VW-05	P.C. 9X1.25X140	VOLKSWAGUEN VIRTUS; POLO 1.6




COD.	MEDIDAS	APLICACION
PC-OP-02	P.C. 11X1.25X103	OPTRA1.8; VIVANT



COD.	MEDIDAS	APLICACION
PC-NS-03	P.C. 12X1.75X120	NISSAN X-TRAIL T30 2.5



COD.	MEDIDAS	APLICACION
PC-DH-02	P.C. 9X1.25X84	DAIHATSU TERIOS 1.5



**PERNOS DE CABEZOTE**

COD.	MEDIDAS	APLICACION
PC-KI-04	P.C. 9X1.5X144	KIA CERATO 1.6

COD.	MEDIDAS	APLICACION
8000-0P-50	P.C. 10X1.5X93	NISSAN ALMERA 1.6



# CATÁLOGO 2023

**PERNOS Y TUERCAS**

**STRADAUTO**  
Soluciones Automotrices



**Matriz:** Ayacucho 3210 y Guerrero Martínez.



093 988 8712



04 391 1700

[www.stradauto.com](http://www.stradauto.com) • [@Stradauto\\_Chevrolet](https://www.instagram.com/Stradauto_Chevrolet)