



ISUZU
GENUINE PARTS



CATÁLOGO
2024!

STRADAUTO
Soluciones Automotrices

IMPORTADORA **AUTOMOTRIZ**

Código:

ISUZU
GENUINE PARTS

6010-7PK1020-50



Aplicación:

BANDA ACANALADA 7PK1020
DMAX 3.0 4JJ1 RT50

Código:

ISUZU
GENUINE PARTS

6010-7PK1020-01



Aplicación:

BANDA ACANALADA 7PK1020
DMAX 3.0 4JJ1 RT50

Código:

ISUZU
GENUINE PARTS

1410-DX-50



Aplicación:

BASE CAJA CAMBIO
DMAX 3.0 4JJ1 RT50

Código:

ISUZU
GENUINE PARTS

7140-DX-52




Aplicación:

BAYONETA MED. ACEITE MOTOR
DMAX 2.5; 3.0

Código:

ISUZU
GENUINE PARTS

7140-TF-50



Aplicación:

BAYONETA MED. ACEITE MOTOR
LUV 2.3 4ZDI

Código:

ISUZU
GENUINE PARTS

3190-DX-51



Aplicación:

BOCIN PALANCA
DMAX (pequeño)

Código:

ISUZU
GENUINE PARTS

3190-DX-50




Aplicación:

BOCIN PALANCA CAMBIOS
DMAX (grande)

Código:

ISUZU
GENUINE PARTS

3190-DX-05



Aplicación:

BOCIN PALANCA CAMBIOS
KIT DMAX (pequeño)

Código:

ISUZU
GENUINE PARTS

3004-DX-52



Aplicación:

BOCIN DIFERENCIAL DELT. RH
DMAX 4X4 4JJ1

Código:

ISUZU
GENUINE PARTS

3160-DX-52



Aplicación:

BOCIN PLATO SUPERIOR
LUV 2.3; DMAX 4X4

Código:

ISUZU
GENUINE PARTS

1170-DX-07



Aplicación:

BOMBA GASOLINA COMPLETA
DMAX 2.4; 3.5 V6 2 Salidas

Código:

ISUZU
GENUINE PARTS

1620-DI-50



Aplicación:

BOMBA CEBADORA C/FILTRO DIESEL
DMAX 3.0 4JJ1

Código:

ISUZU
GENUINE PARTS

1430-DX-51



Aplicación:

BOMBA INYECCION
DMAX 3.0 4JJ1

Código:

ISUZU
GENUINE PARTS

1270-DI-02



Aplicación:

CABEZOTE ARMADO
DMAX 3.0 4JJ1

Código:

ISUZU
GENUINE PARTS

2220-DX-52



Aplicación:

CARCAZA PALANCA DE CAMBIO
DMAX 3.0 4X2; 4X4

Código:

ISUZU
GENUINE PARTS

1550-DX-53



Aplicación:

CAUCHO VALVULAS
DMAX 2.5; 3.0

Código:

ISUZU
GENUINE PARTS

1260-DX-52



Aplicación:

CUERPO ACELERACION
DMAX 3.0 RT-50 4JJ1

Código:

ISUZU
GENUINE PARTS

1260-DX-01

RPC



Aplicación:

CUERPO ACELERACION
DMAX 3.0 RT-50 4JJ1

Código:

ISUZU
GENUINE PARTS

1510-DX-53



Aplicación:

DIAFRAGMA T/VALVULA
DMAX 3.0 RT50 4JJ1

Código:

ISUZU
GENUINE PARTS

7535-DI-50



Aplicación:

DEFLECTOR INFERIOR RADIADOR
DMAX 3.5 V6

Código:

ISUZU
GENUINE PARTS

1510-DI-52



Aplicación:

EMPAQUE TAPA VALVULA
DMAX 2.5 4JA1; 3.0 4JH1

Código:

ISUZU
GENUINE PARTS

1510-DI-50



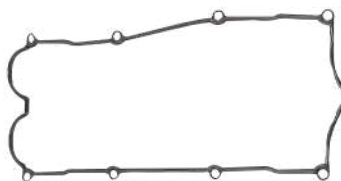
Aplicación:

EMPAQUE TAPA VALVULA
DMAX 3.0 4JJ1

Código:

ISUZU
GENUINE PARTS

1510-DX-51



Aplicación:

EMPAQUE TAPA VALVULA
LUV 3.2 V6; DMAX 3.5 V6; 6VE1

Código:

ISUZU
GENUINE PARTS

7530-DI-54



Aplicación:

GUARDAPOLVO VENTILADOR RADIADOR
DMAX 3.0 4JJ1

Código:

ISUZU
GENUINE PARTS

7530-DI-01



Aplicación:

GUARDAPOLVO VENTILADOR RADIADOR
D-MAX 2.5; 3.0 05/13

Código:

ISUZU
GENUINE PARTS

2035-TF-52



Aplicación:

HORQUILLA CUCHARETA EMBRAGUE
LUV 2.3; 2.2; D-MAX 2.4;;3,0

Código:

ISUZU
GENUINE PARTS

1140-DI-50



Aplicación:

INYECTOR
D-MAX 3.0 4JH1

Código:

ISUZU
GENUINE PARTS

1240-DI-50



Aplicación:

MANGUERA RADIADOR INF.
D-MAX 2.5; 3.0

Código:

ISUZU
GENUINE PARTS

1230-DI-02



Aplicación:

MANGUERA RADIADOR SUP.
D-MAX 2.5

Código:

ISUZU
GENUINE PARTS

1230-DX-03



Aplicación:

MANGUERA RADIADOR SUP.
D-MAX RT50 3.0 4JH1

Código:

ISUZU
GENUINE PARTS

1080-DX-50



Aplicación:

MODULO ACTUADOR CAJA TRANSFERENCIA
4X4 3.0 4JH1

Código:

ISUZU
GENUINE PARTS

8000-TF-51



Aplicación:

PERNO CABEZOTE
LUV 2.300

Código:

ISUZU
GENUINE PARTS

8000-TF-50



Aplicación:

PERNO CABEZOTE
LUV 3.2 D-MAX 3.5 V6

Código:

ISUZU
GENUINE PARTS

8000-DX-50



Aplicación:

PERNO VOLANTE EMBRAGUE
D-MAX 4JH1 M13-1,25X32

Código:

ISUZU
GENUINE PARTS

8001-TF-51



Aplicación:

PERNO CIGUEÑAL
LUV 2.300 TROOPER 16x30 C/ANILLO

Código:

ISUZU
GENUINE PARTS

PG16X23



Aplicación:

PERNO GUIA PAQUETE 16X23.6
POSTERIOR FTR

Código:

ISUZU
GENUINE PARTS

1061-DX-01



Aplicación:

PISTON STD 93.5MM 1.2x1: 2x2
DMAX 3.5 V6

Código:

ISUZU
GENUINE PARTS

6141-38X49.3X9-50



Aplicación:

RETENEDOR COLA CAJA 38x49.3x9
DMAX 3.0

Código:

ISUZU
GENUINE PARTS

6140-26X43X7-50



Aplicación:

RETENEDOR EJE MOTRIZ 26x43x7
DMAX

Código:

ISUZU
GENUINE PARTS

6140-30X45X8-50



Aplicación:

RETENEDOR BARRA LEVA 30x45x8
LUV 3.2; DMAX 3.5

Código:

ISUZU
GENUINE PARTS

6140-30X61X8-50



Aplicación:

RETENEDOR INTERIOR SEMIEJE DELT. 30x61x9x13.5
DMAX 4x4

Código:

ISUZU
GENUINE PARTS

6140-42X55X6-50



Aplicación:

RETENEDOR CIGUEÑAL DELT. 42x55x6
DMAX 3.5; LUV 3.2

Código:

ISUZU
GENUINE PARTS

6140-48X68X9-50



Aplicación:

RETENEDOR CIGUEÑAL DELT. 48x68x9
DMAX 2.5; 3.0

Código:

ISUZU
GENUINE PARTS

6140-58X75X9-50



Aplicación:

RETENEDOR RUEDA DELT. 58x75x9
DMAX 4x4

Código:

ISUZU
GENUINE PARTS

6140-98X118X11-50



Aplicación:

RETENEDOR CIGUEÑAL POST. 98x118x11
DMAX 3.5; LUV 3.2 V6

Código:

ISUZU
GENUINE PARTS

6140-95X118X8.5-50



Aplicación:

RETENEDOR CIGUEÑAL POST. 95x118x8.5
LUV 2300

Código:

ISUZU
GENUINE PARTS

6140-50X68X9-50



Aplicación:

RETENEDOR CIGUEÑAL DELT. 50x68x9
DMAX 3.0; 2.5

Código:

ISUZU
GENUINE PARTS

6140-DI-50



Aplicación:

RETENEDOR DE TAPA VALVULA
DMAX 3.0 RT50 3.0 4JJ1 Metal

Código:

ISUZU
GENUINE PARTS

6140-DI-51



Aplicación:

RETENEDOR INTERIOR EJE
RT50 4X4

Código:

ISUZU
GENUINE PARTS

5010-DX-52



Aplicación:

SELENOIDE BOMBA DE VACIO
DMAX 3.0 4J1

Código:

ISUZU
GENUINE PARTS

5008-DX-50



Aplicación:

SENSOR BARRA LEVA
DMAX 3.0 4J1

Código:

ISUZU
GENUINE PARTS

5007-DI-50



Aplicación:

SENSOR CIGUEÑAL
DMAX 3.0 4J1

Código:

ISUZU
GENUINE PARTS

5300-DI-50



Aplicación:

SENSOR REG. PRESION TURBO (Map)
DMAX 3.0

Código:

ISUZU
GENUINE PARTS

5010-DI-52



Aplicación:

SENSOR TPS MARIPOSA
DMAX 3.0, 4J1

Código:

ISUZU
GENUINE PARTS

1580-DX-51



Aplicación:

TAPA DISTRIBUCION EXTERIOR
DMAX 2.4; LUV 2.2

Código:

ISUZU
GENUINE PARTS

1580-DX-50



Aplicación:

TAPA DISTRIBUCION INTERIOR
DMAX 2.4; LUV 2.2

Código:

ISUZU
GENUINE PARTS

1530-DX-51



Aplicación:

SOPORTE EMBRAGUE VENTILADOR
DMAX 2.4; LUV 2.2

Código:

ISUZU
GENUINE PARTS

1340-DI-50



Aplicación:

TEMPLADOR BANDA A/C
DMAX 3.0 RT-50 4J1

Código:

ISUZU
GENUINE PARTS

5500-DI-01



Aplicación:

TERMOSTATO
DMAX 2.5 4JA1; 3.0 4J1; LUV 2.8 4JB1-T

Código:

ISUZU
GENUINE PARTS

5012-DI-51



Aplicación:

TROMPO CAJA TRANSFERENCIA SUP (b)
DMAX DOBLE 3.0 4X4

Código:

ISUZU
GENUINE PARTS

5430-DX-50



Aplicación:

TROMPO RETRO
DMAX 3.0 RT50 4JJ1

Código:

ISUZU
GENUINE PARTS

5430-DX-52



Aplicación:

TROMPO RETRO
DMAX 3.5; RODEO 3.2 V6

Código:

ISUZU
GENUINE PARTS

1140-DX-50



Aplicación:

INYECTOR ROJO 6VDI
LUV 3.2 V6

Código:

ISUZU
GENUINE PARTS

5450-DX-50



Aplicación:

TROMPO TEMPERATURA
DMAX 3.0 4JJ1; NLR

Código:

ISUZU
GENUINE PARTS

1245-DX-01



Aplicación:

TUBO AGUA CALEFACCION
LUV 2.2; DMAX 2.4

Código:

ISUZU
GENUINE PARTS

1245-DX-52



Aplicación:

TUBO AGUA CALEFACCION
LUV 2.2; DMAX 2.4

Código:

ISUZU
GENUINE PARTS

5500-DX-50



Aplicación:

TUBO TOMA TERMOSTATO
DMAX 3.5

Código:

ISUZU
GENUINE PARTS

1003-DI-50



Aplicación:

VALVULA EGR
DMAX 2.5 4JA1

Código:

ISUZU
GENUINE PARTS

5380-DX-51



Aplicación:

VALVULA PCV DIAFRAGMA T/VALVULA
DMAX 2.5; 3.0; NHR

Código:

ISUZU
GENUINE PARTS

5381-DI-51



Aplicación:

VALVULA REGULACION EMBRAGUE
DMAX 3.0 RT-50 4JJ1

Código:

ISUZU
GENUINE PARTS

5381-DX-50



Aplicación:

VALVULA REGULACION EMBRAGUE
DMAX 2.4

Código:

ISUZU
GENUINE PARTS

5381-DI-50



Aplicación:

VALVULA REGULACION EMBRAGUE
DMAX 2.5; 3.0

Código:

ISUZU
GENUINE PARTS

4015-DX-50



Aplicación:

VALVULA REPARTIDORA FRENO
DMAX 4X2

Código:

ISUZU
GENUINE PARTS

5300-DX-50



Aplicación:

VALVULA VACIO TURBO
DMAX 3.0 4JH1 (negro/grís)

Código:

ISUZU
GENUINE PARTS

1370-DI-51



Aplicación:

VARILLA ELEVADORES IMPULSADORA
BALANCINES 2.5 4JA1

Código:

ISUZU
GENUINE PARTS

1370-DI-50



Aplicación:

VARILLA ELEVADORES IMPULSADORA
BALANCINES 3.0 4JH1

Código:

ISUZU
GENUINE PARTS

8000-DI-01



Aplicación:

PERNO CABEZOTE
DMAX 3.0 ; NHR 2.8

Código:

ISUZU
GENUINE PARTS

1140-DX-55



Aplicación:

ACOPLE INYECTOR TIPO "L"
DMAX RT50, NMR, NLR

Código:

ISUZU
GENUINE PARTS

1140-DX-56



Aplicación:

ACOPLE INYECTOR TIPO "T"
DMAX RT50, NMR, NLR

Código:

ISUZU
GENUINE PARTS

1006-TF-51



Aplicación:

BASE PIÑON CIGUEÑAL
LUV 2.3; TROOPER 2.3

Código:

ISUZU
GENUINE PARTS

7140-DX-51



Aplicación:

BAYONETA MED ACEITE MOTOR
DMAX 3.5 V6

Código:

ISUZU
GENUINE PARTS

4072-NL-56



Aplicación:

CILINDRO RUEDA DELT LH C/C
NMR; NLR; NHR

Código:

ISUZU
GENUINE PARTS

4072-NL-57



Aplicación:

CILINDRO RUEDA DELT LH C/C
NMR; NLR; NHR

Código:

ISUZU
GENUINE PARTS

4072-NL-55



Aplicación:

CILINDRO RUEDA DELT LH C/P
NMR; NLR; NHR

Código:

8000-DI-51

ISUZU
GENUINE PARTS



Aplicación:

PERNO CABEZOTE 11x1.50x105
DMAX 3.0 4JJ1; 2.5 4JK1

Código:

1300-DX-50

ISUZU
GENUINE PARTS



Aplicación:

PIÑÓN CIGUEÑAL
DMAX 3.2; 3.5

Código:

5012-DI-50

ISUZU
GENUINE PARTS



Aplicación:

TROMPO CAJA TRANSFERENCIA INF (a)
DMAX DOBLE 3.0 4X4

Código:

5430-DX-51

ISUZU
GENUINE PARTS



Aplicación:

TROMPO NEUTRO BASE PALANCA CAMBIOS
DMAX 4x4

Código:

1245-TF-50

ISUZU
GENUINE PARTS



Aplicación:

TUBO AGUA CALEFACCION
LUV 3.2 (2 SALIDAS)

Código:

1025-DI-51

ISUZU
GENUINE PARTS



Aplicación:

VALVULA BYPASS ACEITE
NPR 4HK1

Código:

1003-DI-51

ISUZU
GENUINE PARTS



Aplicación:

VALVULA EGR
DMAX 3.0 4JH1

Código:

5380-DX-51

ISUZU
GENUINE PARTS



Aplicación:

VALVULA PCV DIAFRAGMA T/VALVULA
DMAX 2.5; 3.0; NHR

Código:

1550-DX-50

ISUZU
GENUINE PARTS



Aplicación:

CAUCHO VALVULAS
DMAX 3.0 4JJ1 RT-50

Código:

4072-NL-54

ISUZU
GENUINE PARTS



Aplicación:

CILINDRO RUEDA DELT RH C/P
NMR; NLR; NHR

Código:

6140-NP-50

ISUZU
GENUINE PARTS



Aplicación:

RETENEDOR CIGUEÑAL POST
NPR

Código:

6140-95X118X14-50

ISUZU
GENUINE PARTS



Aplicación:

RETENEDOR CIGUEÑAL POSTERIOR 95x118x13
DMAX 3.0 C/lata

Código:

ISUZU
GENUINE PARTS

6140-44X78X11/8-50



Aplicación:

RETENEDOR CONO 44x78x11x8
DMAX 3.0

Código:

ISUZU
GENUINE PARTS

2030-DI-52



Aplicación:

RULIMAN EMBRAGUE
NHR 4JB1

Código:

ISUZU
GENUINE PARTS

7350-DI-50



Aplicación:

TAPA LLENADO ACEITE
DMAX 2.5; 3.0

Código:

ISUZU
GENUINE PARTS

7350-DI-51



Aplicación:

TAPA LLENADO ACEITE
LUV 2.5; 2.8

Código:

ISUZU
GENUINE PARTS

5500-DI-54



Aplicación:

TERMOSTATO
DMAX 3.0 4JJ1 85°

Código:

ISUZU
GENUINE PARTS

5500-DI-53



Aplicación:

TERMOSTATO
NHR 4JB1; NQR; NPR



¡Escanéame!

CATÁLOGO 2024!



Síguenos

 @Stradauto_Chevrolet

¡Utiliza repuestos de Calidad!



CHEVROLET



MAZDA



HYUNDAI



CHERY



SUZUKI